

Công ty Cổ phần Dược phẩm Nam Hà

Báo cáo tài chính riêng

Cho năm tài chính kết thúc ngày 31 tháng 12 năm 2025



Công ty Cổ phần Dược phẩm Nam Hà

MỤC LỤC

	<i>Trang</i>
Thông tin chung	1 - 2
Báo cáo của Ban Tổng Giám đốc	3
Báo cáo kiểm toán độc lập	4 - 5
Bảng cân đối kế toán riêng	6 - 8
Báo cáo kết quả hoạt động kinh doanh riêng	9
Báo cáo lưu chuyển tiền tệ riêng	10 - 11
Thuyết minh báo cáo tài chính riêng	12 - 42

Công ty Cổ phần Dược phẩm Nam Hà

THÔNG TIN CHUNG

CÔNG TY

Công ty Cổ phần Dược phẩm Nam Hà ("Công ty") là một công ty cổ phần được thành lập từ việc chuyển đổi cổ phần hóa doanh nghiệp Nhà nước theo Quyết định số 2199/1999/QĐ-UB ngày 29 tháng 12 năm 1999 của Ủy ban Nhân dân tỉnh Nam Định (nay là tỉnh Ninh Bình) và Giấy Chứng nhận Đăng ký Doanh nghiệp số 0600206147 do Sở Kế hoạch và Đầu tư tỉnh Nam Định (nay là Sở Tài chính tỉnh Ninh Bình) cấp lần đầu vào ngày 28 tháng 8 năm 2000. Công ty cũng nhận được các Giấy Chứng nhận Đăng ký Doanh nghiệp điều chỉnh sau đó với lần điều chỉnh gần nhất là lần thứ 22 do Sở Tài chính tỉnh Ninh Bình cấp ngày 7 tháng 7 năm 2025.

Hoạt động kinh doanh chính trong năm hiện tại của Công ty là sản xuất thuốc, hoá dược và dược liệu (bao gồm: thuốc tân dược chữa bệnh cho người, thuốc đông dược, các loại thuốc dược phẩm khác, sản xuất vacxin, sinh phẩm y tế, chế phẩm sinh học); bán buôn dược phẩm và dụng cụ y tế (bao gồm: thuốc tân dược chữa bệnh cho người, thuốc đông dược, hóa chất, dược liệu, tinh dầu, vacxin, sinh phẩm, mỹ phẩm, máy móc, trang thiết bị và dụng cụ y tế).

Công ty có trụ sở chính tại số 415 đường Hàn Thuyên, phường Nam Định, tỉnh Ninh Bình (trước đây là tỉnh Nam Định) và 6 chi nhánh hạch toán phụ thuộc tại các tỉnh và thành phố tại Việt Nam.

HỘI ĐỒNG QUẢN TRỊ

Các thành viên Hội đồng Quản trị trong năm và vào ngày lập báo cáo này như sau:

Bà Nguyễn Thị Ngọc Oanh	Chủ tịch	bổ nhiệm ngày 7 tháng 7 năm 2025
Ông Hà Linh	Thành viên	miễn nhiệm ngày 7 tháng 7 năm 2025
	Thành viên	bổ nhiệm ngày 7 tháng 7 năm 2025
	Chủ tịch	miễn nhiệm ngày 7 tháng 7 năm 2025
Bà Vũ Thị Thanh Loan	Thành viên	bổ nhiệm ngày 26 tháng 6 năm 2025
Bà Đinh Thị Khánh Ly	Thành viên	
Ông Nguyễn Đắc Trường	Thành viên	
Ông Hà Thanh Thủy	Thành viên	miễn nhiệm ngày 26 tháng 6 năm 2025

BAN TỔNG GIÁM ĐỐC

Các thành viên Ban Tổng Giám đốc trong năm và vào ngày lập báo cáo này như sau:

Ông Hà Linh	Tổng Giám đốc	bổ nhiệm ngày 7 tháng 7 năm 2025
Ông Hà Thanh Thủy	Tổng Giám đốc	miễn nhiệm ngày 27 tháng 1 năm 2025
Bà Nguyễn Thị Thanh Phương	Phó Tổng Giám đốc	bổ nhiệm ngày 14 tháng 7 năm 2025

BAN KIỂM SOÁT

Các thành viên Ban kiểm soát trong năm và vào ngày lập báo cáo này như sau:

Ông Phạm Minh Sơn	Trưởng Ban	bổ nhiệm ngày 26 tháng 6 năm 2025
	Thành viên	miễn nhiệm ngày 26 tháng 6 năm 2025
Bà Hoàng Thị Anh	Thành viên	bổ nhiệm ngày 26 tháng 6 năm 2025
Bà Mai Thị Thanh Hà	Thành viên	
Bà Nguyễn Thị Thanh Phương	Trưởng Ban	miễn nhiệm ngày 26 tháng 6 năm 2025

Công ty Cổ phần Dược phẩm Nam Hà

THÔNG TIN CHUNG (tiếp theo)

NGƯỜI ĐẠI DIỆN THEO PHÁP LUẬT

Người đại diện theo pháp luật của Công ty trong năm và vào ngày lập báo cáo này là Ông Hà Linh, Tổng Giám đốc.

KIỂM TOÁN VIÊN

Công ty Trách nhiệm Hữu hạn Ernst & Young Việt Nam là công ty kiểm toán cho Công ty.

Công ty Cổ phần Dược phẩm Nam Hà

BÁO CÁO CỦA BAN TỔNG GIÁM ĐỐC

Ban Tổng Giám đốc Công ty Cổ phần Dược phẩm Nam Hà ("Công ty") trình bày báo cáo này và báo cáo tài chính riêng của Công ty cho năm tài chính kết thúc ngày 31 tháng 12 năm 2025.

TRÁCH NHIỆM CỦA BAN TỔNG GIÁM ĐỐC ĐỐI VỚI BÁO CÁO TÀI CHÍNH RIÊNG

Ban Tổng Giám đốc chịu trách nhiệm đảm bảo báo cáo tài chính riêng cho từng năm tài chính phản ánh trung thực và hợp lý tình hình tài chính riêng, kết quả hoạt động kinh doanh riêng và tình hình lưu chuyển tiền tệ riêng của Công ty trong năm. Trong quá trình lập báo cáo tài chính riêng này, Ban Tổng Giám đốc cần phải:

- ▶ lựa chọn các chính sách kế toán thích hợp và áp dụng các chính sách này một cách nhất quán;
- ▶ thực hiện các đánh giá và ước tính một cách hợp lý và thận trọng;
- ▶ nêu rõ các chuẩn mực kế toán áp dụng cho Công ty có được tuân thủ hay không và tất cả những sai lệch trọng yếu so với những chuẩn mực này đã được trình bày và giải thích trong báo cáo tài chính riêng; và
- ▶ lập báo cáo tài chính riêng trên cơ sở nguyên tắc hoạt động liên tục trừ trường hợp không thể cho rằng Công ty sẽ tiếp tục hoạt động.

Ban Tổng Giám đốc chịu trách nhiệm đảm bảo việc các sổ sách kế toán thích hợp được lưu giữ để phản ánh tình hình tài chính riêng của Công ty, với mức độ chính xác hợp lý, tại bất kỳ thời điểm nào và đảm bảo rằng các sổ sách kế toán tuân thủ với chế độ kế toán đã được áp dụng. Ban Tổng Giám đốc cũng chịu trách nhiệm về việc quản lý các tài sản của Công ty và do đó phải thực hiện các biện pháp thích hợp để ngăn chặn và phát hiện các hành vi gian lận và những vi phạm khác.

Ban Tổng Giám đốc cam kết đã tuân thủ những yêu cầu nêu trên trong việc lập báo cáo tài chính riêng kèm theo.

CÔNG BỐ CỦA BAN TỔNG GIÁM ĐỐC

Theo ý kiến của Ban Tổng Giám đốc, báo cáo tài chính riêng kèm theo phản ánh trung thực và hợp lý tình hình tài chính riêng của Công ty vào ngày 31 tháng 12 năm 2025, kết quả hoạt động kinh doanh riêng và tình hình lưu chuyển tiền tệ riêng cho năm tài chính kết thúc cùng ngày, phù hợp với các Chuẩn mực kế toán Việt Nam, Chế độ kế toán doanh nghiệp Việt Nam và các quy định pháp lý có liên quan đến việc lập và trình bày báo cáo tài chính riêng.

Công ty có công ty con như được trình bày trong báo cáo tài chính riêng. Công ty đã lập báo cáo tài chính riêng này theo các Chuẩn mực Kế toán Việt Nam, Chế độ Kế toán Doanh nghiệp Việt Nam và các quy định pháp lý có liên quan đến việc lập và trình bày báo cáo tài chính riêng. Ngoài ra, Công ty đã lập báo cáo tài chính hợp nhất của Công ty và công ty con cho năm tài chính kết thúc ngày 31 tháng 12 năm 2025 ("báo cáo tài chính hợp nhất") đề ngày 30 tháng 3 năm 2026 phù hợp với các quy định hiện hành trên áp dụng cho việc lập và trình bày báo cáo tài chính hợp nhất.

Người sử dụng báo cáo tài chính riêng nên đọc báo cáo này cùng với báo cáo tài chính hợp nhất nói trên để có được các thông tin đầy đủ về tình hình tài chính hợp nhất, kết quả hoạt động kinh doanh hợp nhất và tình hình lưu chuyển tiền tệ hợp nhất của Công ty và công ty con.

Thay mặt Ban Tổng Giám đốc:



Hà Linh
Tổng Giám đốc

Ninh Bình, Việt Nam

Ngày 30 tháng 3 năm 2026



Shape the future
with confidence

Ernst & Young Vietnam Limited
2 Hai Trieu Street, Sai Gon Ward
Ho Chi Minh City, Vietnam

Tel: +84 28 3824 5252
Email: eyhcmc@vn.ey.com
Website (EN): ey.com/en_vn
Website (VN): ey.com/vi_vn

Số tham chiếu: 12916698/68680253

BÁO CÁO KIỂM TOÁN ĐỘC LẬP

Kính gửi: Các cổ đông của Công ty Cổ phần Dược phẩm Nam Hà

Chúng tôi đã kiểm toán báo cáo tài chính riêng kèm theo của Công ty Cổ phần Dược phẩm Nam Hà ("Công ty") được lập ngày 30 tháng 3 năm 2026 và được trình bày từ trang 6 đến trang 42, bao gồm bảng cân đối kế toán riêng tại ngày 31 tháng 12 năm 2025, báo cáo kết quả hoạt động kinh doanh riêng, báo cáo lưu chuyển tiền tệ riêng cho năm tài chính kết thúc cùng ngày và các thuyết minh báo cáo tài chính riêng kèm theo.

Trách nhiệm của Ban Tổng Giám đốc

Ban Tổng Giám đốc Công ty chịu trách nhiệm về việc lập và trình bày trung thực và hợp lý báo cáo tài chính riêng của Công ty theo các Chuẩn mực kế toán Việt Nam, Chế độ kế toán doanh nghiệp Việt Nam và các quy định pháp lý có liên quan đến việc lập và trình bày báo cáo tài chính riêng và chịu trách nhiệm về kiểm soát nội bộ mà Ban Tổng Giám đốc xác định là cần thiết để đảm bảo việc lập và trình bày báo cáo tài chính riêng không có sai sót trọng yếu do gian lận hoặc nhầm lẫn.

Trách nhiệm của Kiểm toán viên

Trách nhiệm của chúng tôi là đưa ra ý kiến về báo cáo tài chính riêng dựa trên kết quả của cuộc kiểm toán. Chúng tôi đã tiến hành kiểm toán theo các Chuẩn mực kiểm toán Việt Nam. Các chuẩn mực này yêu cầu chúng tôi tuân thủ chuẩn mực và các quy định về đạo đức nghề nghiệp, lập kế hoạch và thực hiện cuộc kiểm toán để đạt được sự đảm bảo hợp lý về việc liệu báo cáo tài chính riêng của Công ty có còn sai sót trọng yếu hay không.

Công việc kiểm toán bao gồm thực hiện các thủ tục nhằm thu thập các bằng chứng kiểm toán về các số liệu và thuyết minh trên báo cáo tài chính riêng. Các thủ tục kiểm toán được lựa chọn dựa trên xét đoán của kiểm toán viên, bao gồm đánh giá rủi ro có sai sót trọng yếu trong báo cáo tài chính riêng do gian lận hoặc nhầm lẫn. Khi thực hiện đánh giá các rủi ro này, kiểm toán viên đã xem xét kiểm soát nội bộ của Công ty liên quan đến việc lập và trình bày báo cáo tài chính riêng trung thực, hợp lý nhằm thiết kế các thủ tục kiểm toán phù hợp với tình hình thực tế, tuy nhiên không nhằm mục đích đưa ra ý kiến về hiệu quả của kiểm soát nội bộ của Công ty. Công việc kiểm toán cũng bao gồm đánh giá tính thích hợp của các chính sách kế toán được áp dụng và tính hợp lý của các ước tính kế toán của Ban Tổng Giám đốc cũng như đánh giá việc trình bày tổng thể báo cáo tài chính riêng.

Chúng tôi tin tưởng rằng các bằng chứng kiểm toán mà chúng tôi đã thu thập được là đầy đủ và thích hợp để làm cơ sở cho ý kiến kiểm toán của chúng tôi.



Shape the future
with confidence

Ý kiến của Kiểm toán viên

Theo ý kiến của chúng tôi, báo cáo tài chính riêng đã phản ánh trung thực và hợp lý, trên các khía cạnh trọng yếu, tình hình tài chính riêng của Công ty tại ngày 31 tháng 12 năm 2025, cũng như kết quả hoạt động kinh doanh riêng và tình hình lưu chuyển tiền tệ riêng cho năm tài chính kết thúc cùng ngày, phù hợp với các Chuẩn mực kế toán Việt Nam, Chế độ kế toán doanh nghiệp Việt Nam và các quy định pháp lý có liên quan đến việc lập và trình bày báo cáo tài chính riêng.

Công ty Trách nhiệm Hữu hạn Ernst & Young Việt Nam



Phùng Mạnh Phú
Phó Tổng Giám đốc
Số Giấy CNĐKHN kiểm toán: 2598-2023-004-1

Nguyễn Ngọc Khoa
Kiểm toán viên
Số Giấy CNĐKHN kiểm toán: 3298-2023-004-1

Hà Nội, Việt Nam

Ngày 31 tháng 3 năm 2026

BẢNG CÂN ĐỐI KẾ TOÁN RIÊNG
ngày 31 tháng 12 năm 2025

Đơn vị tính: VND

Mã số	TÀI SẢN	Thuyết minh	Số cuối năm	Số đầu năm
100	A. TÀI SẢN NGẮN HẠN		706.524.514.962	641.588.057.944
110	I. Tiền và các khoản tương đương tiền	4	156.939.397.896	84.392.614.735
111	1. Tiền		45.939.397.896	36.392.614.735
112	2. Các khoản tương đương tiền		111.000.000.000	48.000.000.000
120	II. Đầu tư tài chính ngắn hạn		46.500.000.000	89.500.000.000
123	1. Đầu tư nắm giữ đến ngày đáo hạn	5	46.500.000.000	89.500.000.000
130	III. Các khoản phải thu ngắn hạn		274.032.752.704	217.755.912.628
131	1. Phải thu ngắn hạn của khách hàng	6.1	241.042.390.495	185.276.710.291
132	2. Trả trước cho người bán ngắn hạn	6.2	37.287.242.190	31.424.733.078
136	3. Phải thu ngắn hạn khác	7	1.609.810.486	4.182.617.480
137	4. Dự phòng phải thu ngắn hạn khó đòi		(5.906.690.467)	(3.128.148.221)
140	IV. Hàng tồn kho	8	222.906.942.657	241.534.183.158
141	1. Hàng tồn kho		226.033.269.329	246.416.591.294
149	2. Dự phòng giảm giá hàng tồn kho		(3.126.326.672)	(4.882.408.136)
150	V. Tài sản ngắn hạn khác		6.145.421.705	8.405.347.423
151	1. Chi phí trả trước ngắn hạn	9	2.374.947.080	1.101.016.750
152	2. Thuế giá trị gia tăng được khấu trừ	15	1.401.070.873	4.407.971.605
153	3. Thuế và các khoản khác phải thu Nhà nước	15	2.369.403.752	2.896.359.068

BẢNG CÂN ĐỐI KẾ TOÁN RIÊNG (tiếp theo)
ngày 31 tháng 12 năm 2025

Đơn vị tính: VND

Mã số	TÀI SẢN	Thuyết minh	Số cuối năm	Số đầu năm
200	B. TÀI SẢN DÀI HẠN		289.218.359.636	317.929.899.818
210	I. Các khoản phải thu dài hạn		120.804.480	40.852.480
216	1. Phải thu dài hạn khác		120.804.480	40.852.480
220	II. Tài sản cố định		257.518.678.980	282.769.338.630
221	1. Tài sản cố định hữu hình	10	212.531.467.590	235.836.031.733
222	Nguyên giá		607.296.823.889	601.517.852.529
223	Giá trị khấu hao lũy kế		(394.765.356.299)	(365.681.820.796)
224	2. Tài sản cố định thuê tài chính		593.454.174	135.000.000
225	Nguyên giá		694.100.000	135.000.000
226	Giá trị khấu hao lũy kế		(100.645.826)	-
227	3. Tài sản cố định vô hình	11	44.393.757.216	46.798.306.897
228	Nguyên giá		58.084.808.260	57.024.308.260
229	Giá trị hao mòn lũy kế		(13.691.051.044)	(10.226.001.363)
240	III. Tài sản dở dang dài hạn		22.355.664.561	23.131.781.210
242	1. Chi phí xây dựng cơ bản dở dang	12	22.355.664.561	23.131.781.210
250	IV. Đầu tư tài chính dài hạn		5.188.700.344	5.313.402.565
251	1. Đầu tư vào công ty con	13	6.500.000.000	6.500.000.000
254	2. Dự phòng đầu tư tài chính dài hạn	13	(1.311.299.656)	(1.186.597.435)
260	V. Tài sản dài hạn khác		4.034.511.271	6.674.524.933
261	1. Chi phí trả trước dài hạn	9	4.034.511.271	6.674.524.933
270	TỔNG CỘNG TÀI SẢN		995.742.874.598	959.517.957.762

BẢNG CÂN ĐỐI KẾ TOÁN RIÊNG (tiếp theo)
ngày 31 tháng 12 năm 2025

Đơn vị tính: VND

Mã số	NGUỒN VỐN	Thuyết minh	Số cuối năm	Số đầu năm
300	C. NỢ PHẢI TRẢ		550.777.453.941	560.761.788.014
310	I. Nợ ngắn hạn		504.069.225.478	497.376.317.998
311	1. Phải trả người bán ngắn hạn	14.1	160.920.580.661	147.707.383.362
312	2. Người mua trả tiền trước ngắn hạn	14.2	16.539.330.757	5.778.375.304
313	3. Thuế và các khoản phải nộp Nhà nước	15	7.393.466.885	3.851.085.761
314	4. Phải trả người lao động		27.860.882.070	22.567.676.048
315	5. Chi phí phải trả ngắn hạn	16	721.857.689	4.126.966.280
318	6. Doanh thu chưa thực hiện ngắn hạn	17	14.755.467.880	10.686.161.299
319	7. Phải trả ngắn hạn khác	18	7.005.589.745	34.278.047.583
320	8. Vay ngắn hạn	19	255.150.063.105	252.737.912.259
321	9. Dự phòng phải trả ngắn hạn		-	1.478.000.000
322	10. Quỹ khen thưởng, phúc lợi	20	13.721.986.686	14.164.710.102
330	II. Nợ dài hạn		46.708.228.463	63.385.470.016
337	1. Phải trả dài hạn khác		1.394.707.743	1.381.707.743
338	2. Vay và nợ thuê tài chính dài hạn	19	34.592.121.414	49.983.330.028
343	3. Quỹ phát triển khoa học và công nghệ	20	10.721.399.306	12.020.432.245
400	D. VỐN CHỦ SỞ HỮU		444.965.420.657	398.756.169.748
410	I. Vốn chủ sở hữu	21	444.965.420.657	398.756.169.748
411	1. Vốn cổ phần đã phát hành		52.000.000.000	52.000.000.000
411a	- Cổ phiếu phổ thông có quyền biểu quyết		52.000.000.000	52.000.000.000
414	2. Vốn khác của chủ sở hữu		5.200.000.000	5.200.000.000
418	3. Quỹ đầu tư phát triển		153.105.345.047	153.105.345.047
421	4. Lợi nhuận sau thuế chưa phân phối		234.660.075.610	188.450.824.701
421a	- Lợi nhuận sau thuế chưa phân phối đến cuối năm trước		183.250.824.701	154.247.883.701
421b	- Lợi nhuận sau thuế chưa phân phối năm nay		51.409.250.909	34.202.941.000
440	TỔNG CỘNG NGUỒN VỐN		995.742.874.598	959.517.957.762

Nguyễn Thị Tâm
Người lập

Phan Thị Thủy
Kế toán trưởng

Hà Linh
Tổng Giám đốc



Ninh Bình, Việt Nam
Ngày 30 tháng 3 năm 2026

BÁO CÁO KẾT QUẢ HOẠT ĐỘNG KINH DOANH RIÊNG
cho năm tài chính kết thúc ngày 31 tháng 12 năm 2025

Đơn vị tính: VND

Mã số	CHỈ TIÊU	Thuyết minh	Năm nay	Năm trước
01	1. Doanh thu bán hàng và cung cấp dịch vụ	22.1	1.113.494.893.340	1.044.161.090.811
02	2. Các khoản giảm trừ doanh thu	22.1	(15.422.957.018)	(10.807.641.893)
10	3. Doanh thu thuần về bán hàng và cung cấp dịch vụ	22.1	1.098.071.936.322	1.033.353.448.918
11	4. Giá vốn hàng bán và dịch vụ cung cấp	23	(664.438.962.850)	(638.898.704.313)
20	5. Lợi nhuận gộp về bán hàng và cung cấp dịch vụ		433.632.973.472	394.454.744.605
21	6. Doanh thu hoạt động tài chính	22.2	8.593.685.541	3.235.899.749
22 23	7. Chi phí tài chính Trong đó: Chi phí lãi vay	24	(24.383.324.274) (21.485.502.898)	(23.716.351.452) (20.006.540.870)
25	8. Chi phí bán hàng	25	(225.647.006.164)	(228.915.799.670)
26	9. Chi phí quản lý doanh nghiệp	25	(127.273.047.058)	(119.977.439.151)
30	10. Lợi nhuận thuần từ hoạt động kinh doanh		64.923.281.517	25.081.054.081
31	11. Thu nhập khác	26	534.343.438	18.428.443.763
32	12. Chi phí khác		(368.776.044)	(391.860.953)
40	13. Lợi nhuận khác		165.567.394	18.036.582.810
50	14. Tổng lợi nhuận kế toán trước thuế		65.088.848.911	43.117.636.891
51	15. Chi phí thuế TNDN hiện hành	28.1	(13.679.598.002)	(8.914.695.891)
60	16. Lợi nhuận sau thuế TNDN		51.409.250.909	34.202.941.000

Nguyễn Thị Tâm
Người lập

Phan Thị Thủy
Kế toán trưởng

Hà Linh
Tổng Giám đốc



Ninh Bình, Việt Nam
Ngày 30 tháng 3 năm 2026

BÁO CÁO LƯU CHUYỂN TIỀN TỆ RIÊNG
cho năm tài chính kết thúc ngày 31 tháng 12 năm 2025

Đơn vị tính: VND

Mã số	CHỈ TIÊU	Thuyết minh	Năm nay	Năm trước
	I. LƯU CHUYỂN TIỀN TỪ HOẠT ĐỘNG KINH DOANH			
01	Lợi nhuận kế toán trước thuế		65.088.848.911	43.117.636.891
02	<i>Điều chỉnh cho các khoản:</i>			
	Khấu hao tài sản cố định hữu hình, hao mòn tài sản cố định vô hình, tài sản cố định thuê tài chính và phân bổ tiền thuê đất trả trước		32.443.622.587	33.827.980.711
03	Trích lập/(hoàn nhập) dự phòng		1.147.163.003	(15.835.826.071)
04	Lỗ chênh lệch tỷ giá hối đoái do đánh giá lại các khoản mục tiền tệ có gốc ngoại tệ		2.255.634.025	3.072.030.366
05	Lãi từ hoạt động đầu tư		(6.793.946.683)	(3.585.624.680)
06	Chi phí lãi vay	24	21.485.502.898	20.006.540.870
08	Lợi nhuận từ hoạt động kinh doanh trước thay đổi vốn lưu động		115.626.824.741	80.602.738.087
09	(Tăng)/giảm các khoản phải thu		(54.354.698.896)	23.135.008.171
10	Giảm/(tăng) hàng tồn kho		20.383.321.965	(30.087.039.583)
11	Tăng các khoản phải trả		1.160.503.351	19.463.001.146
12	Giảm chi phí trả trước		1.255.821.128	3.139.795.306
14	Tiền lãi vay đã trả		(21.500.506.510)	(20.090.392.272)
15	Thuế thu nhập doanh nghiệp đã nộp	15	(10.897.414.891)	(11.241.082.389)
17	Tiền chi khác cho hoạt động kinh doanh		(256.800.000)	(414.980.000)
20	Lưu chuyển tiền thuần từ hoạt động kinh doanh		51.417.050.888	64.507.048.466
	II. LƯU CHUYỂN TIỀN TỪ HOẠT ĐỘNG ĐẦU TƯ			
21	Tiền chi để mua sắm, xây dựng tài sản cố định		(8.503.025.434)	(9.204.897.794)
22	Tiền thu từ thanh lý, nhượng bán tài sản cố định		785.355.893	808.636.363
23	Tiền chi cho vay, mua các công cụ nợ của đơn vị khác		(12.000.000.000)	(89.500.000.000)
24	Tiền thu hồi cho vay, bán lại công cụ nợ của đơn vị khác		55.000.000.000	35.759.988.060
26	Tiền thu hồi đầu tư góp vốn vào đơn vị khác		-	3.434.599.922
27	Tiền thu lãi cho vay, cổ tức và lợi nhuận được chia		6.722.437.366	4.254.957.035
30	Lưu chuyển tiền thuần từ/(sử dụng vào) hoạt động đầu tư		42.004.767.825	(54.446.716.414)

BÁO CÁO LƯU CHUYỂN TIỀN TỆ RIÊNG (tiếp theo)
cho năm tài chính kết thúc ngày 31 tháng 12 năm 2025

Đơn vị tính: VND


Mã số	CHỈ TIÊU	Thuyết minh	Năm nay	Năm trước
	III. LƯU CHUYỂN TIỀN TỪ HOẠT ĐỘNG TÀI CHÍNH			
33	Tiền thu từ đi vay		813.480.058.945	718.865.623.996
34	Tiền trả nợ gốc vay		(826.798.263.339)	(719.546.914.706)
35	Tiền trả nợ gốc thuê tài chính		(219.953.374)	(22.950.000)
36	Cổ tức đã trả cho chủ sở hữu		(6.889.545.000)	(24.442.000)
40	Lưu chuyển tiền thuần sử dụng vào hoạt động tài chính		(20.427.702.768)	(728.682.710)
50	Lưu chuyển tiền và tương đương tiền thuần trong năm		72.994.115.945	9.331.649.342
60	Tiền và tương đương tiền đầu năm		84.392.614.735	74.911.020.485
61	Ảnh hưởng của thay đổi tỷ giá hối đoái quy đổi ngoại tệ		(447.332.784)	149.944.908
70	Tiền và tương đương tiền cuối năm	4	156.939.397.896	84.392.614.735

Ninh Bình, Việt Nam
Ngày 30 tháng 3 năm 2026

Nguyễn Thị Tâm
Người lập

Phan Thị Thủy
Kế toán trưởng

Hà Linh
Tổng Giám đốc



THUYẾT MINH BÁO CÁO TÀI CHÍNH RIÊNG

vào ngày 31 tháng 12 năm 2025 và cho năm tài chính kết thúc cùng ngày

1. THÔNG TIN VỀ CÔNG TY

Công ty Cổ phần Dược phẩm Nam Hà (“Công ty”) là một công ty cổ phần được thành lập từ việc chuyển đổi cổ phần hóa doanh nghiệp Nhà nước theo Quyết định số 2199/1999/QĐ-UB ngày 29 tháng 12 năm 1999 của Ủy ban Nhân dân tỉnh Nam Định (nay là tỉnh Ninh Bình) và Giấy Chứng nhận Đăng ký Doanh nghiệp số 0600206147 do Sở Kế hoạch và Đầu tư tỉnh Nam Định (nay là Sở Tài chính tỉnh Ninh Bình) cấp lần đầu vào ngày 28 tháng 8 năm 2000. Công ty cũng nhận được các Giấy Chứng nhận Đăng ký Doanh nghiệp điều chỉnh sau đó với lần điều chỉnh gần nhất là lần thứ 22 do Sở Tài chính Tỉnh Ninh Bình cấp ngày 7 tháng 7 năm 2025.

Hoạt động kinh doanh chính trong năm hiện tại của Công ty là sản xuất thuốc, hoá dược và dược liệu (bao gồm: thuốc tân dược chữa bệnh cho người, thuốc đông dược, các loại thuốc dược phẩm khác, sản xuất vacxin, sinh phẩm y tế, chế phẩm sinh học); bán buôn dược phẩm và dụng cụ y tế (bao gồm: thuốc tân dược chữa bệnh cho người, thuốc đông dược, hóa chất, dược liệu, tinh dầu, vacxin, sinh phẩm, mỹ phẩm, máy móc, trang thiết bị và dụng cụ y tế).

Chu kỳ sản xuất, kinh doanh thông thường của Công ty là 12 tháng.

Công ty có trụ sở chính tại số 415 đường Hàn Thuyên, phường Nam Định, tỉnh Ninh Bình (trước đây là tỉnh Nam Định) và 6 chi nhánh hạch toán phụ thuộc tại các tỉnh và thành phố tại Việt Nam.

Số lượng nhân viên của Công ty tại ngày 31 tháng 12 năm 2025 là 513 (ngày 31 tháng 12 năm 2024: 644).

Cơ cấu tổ chức

Tại ngày 31 tháng 12 năm 2025, Công ty có 6 chi nhánh hạch toán phụ thuộc với thông tin chi tiết như sau (ngày 31 tháng 12 năm 2024: 6 chi nhánh):

STT	Tên công ty	Địa chỉ trụ sở chính và chi nhánh	Hoạt động chính
1	Chi nhánh Công ty Cổ phần Dược phẩm Nam Hà (Chi nhánh Hà Nội)	Số 423 Vũ Tông Phan, phường Khương Đình, thành phố Hà Nội	Phân phối các sản phẩm thuốc tân dược
2	Chi nhánh Công ty Cổ phần Dược phẩm Nam Hà tại Nam Định	Số 415 Hàn Thuyên, phường Nam Định, tỉnh Ninh Bình	Phân phối các sản phẩm thuốc tân dược
3	Chi nhánh Công ty Cổ phần Dược phẩm Nam Hà tại Đà Nẵng	Số 208 Hoàng Văn Thái, phường Hòa Khánh, thành phố Đà Nẵng	Phân phối các sản phẩm thuốc tân dược
4	Chi nhánh Công ty Cổ phần Dược phẩm Nam Hà (Chi nhánh Hồ Chí Minh)	Số 68-70 Đường 17B, Phường Bình Hưng Hòa, Thành phố Hồ Chí Minh	Phân phối các sản phẩm thuốc tân dược
5	Công ty Cổ phần Dược phẩm Nam Hà – chi nhánh Nghệ An	LK 9-10 Đường số 2 – Khu Đô thị Nam Lê Lợi, phường Thành Vinh, tỉnh Nghệ An	Phân phối các sản phẩm thuốc tân dược
6	Công ty Cổ phần Dược phẩm Nam Hà – chi nhánh Cần Thơ	Thửa đất 1920, tờ bản đồ số 7, KDC lô số 8C, thuộc khu đô thị Nam Cần Thơ, phường Cái Răng, thành phố Cần Thơ	Phân phối các sản phẩm thuốc tân dược

THUYẾT MINH BÁO CÁO TÀI CHÍNH RIÊNG (tiếp theo)
vào ngày 31 tháng 12 năm 2025 và cho năm tài chính kết thúc cùng ngày

1. THÔNG TIN VỀ CÔNG TY (tiếp theo)

Cơ cấu tổ chức (tiếp theo)

Tại ngày 31 tháng 12 năm 2025, Công ty có 1 công ty con (tại ngày 31 tháng 12 năm 2024: 2 công ty con) với thông tin chi tiết như sau:

STT	Tên công ty	Tỷ lệ biểu quyết (%)	Tỷ lệ lợi ích (%)	Trụ sở chính	Hoạt động chính
1	Công ty TNHH Một thành viên Dược liệu xanh Nam Hà	100%	100%	Lô 2, CN 6, Cụm Công Nghiệp Ngọc Hồi, Xã Ngọc Hồi, Hà Nội, Việt Nam	Trồng cây hàng năm (hương liệu, dược liệu, gia vị...), bán buôn dụng cụ y tế, bán lẻ dụng cụ thiết bị thể thao, bán lẻ thuốc, dụng cụ y tế, mỹ phẩm, hoạt động tư vấn đầu tư.

2. CƠ SỞ TRÌNH BÀY

2.1 *Cơ sở lập báo cáo tài chính riêng của Công ty*

Công ty có Văn phòng tại trụ sở chính và các chi nhánh hạch toán phụ thuộc ("Chi nhánh") như được trình bày tại Thuyết minh số 1.

Báo cáo tài chính riêng của Công ty được lập trên cơ sở tổng hợp các báo cáo tài chính của Văn phòng Công ty và Chi nhánh. Báo cáo tài chính của Văn phòng Công ty và Chi nhánh được lập cùng niên độ với báo cáo tài chính riêng và được áp dụng các chính sách kế toán một cách thống nhất.

Các chỉ tiêu của báo cáo tài chính riêng được thực hiện bằng cách cộng hợp các chỉ tiêu tương ứng của báo cáo tài chính của Văn phòng Công ty và Chi nhánh.

Các giao dịch và số dư về thu hộ, chi hộ giữa Chi nhánh và Văn phòng Công ty được cân trừ toàn bộ theo từng chỉ tiêu tương ứng trên báo cáo tài chính riêng.

2.2 *Mục đích lập báo cáo tài chính riêng*

Công ty có công ty con như được trình bày tại Thuyết minh số 1 và Thuyết minh số 13. Công ty đã lập báo cáo tài chính riêng này theo các Chuẩn mực Kế toán Việt Nam, Chế độ Kế toán Doanh nghiệp Việt Nam và các quy định pháp lý có liên quan đến việc lập và trình bày báo cáo tài chính riêng. Ngoài ra, Công ty đã lập báo cáo tài chính hợp nhất của Công ty và công ty con cho năm tài chính kết thúc ngày 31 tháng 12 năm 2025 ("báo cáo tài chính hợp nhất") đề ngày 30 tháng 3 năm 2026 phù hợp với các quy định hiện hành trên áp dụng cho việc lập và trình bày báo cáo tài chính hợp nhất.

Người sử dụng báo cáo tài chính riêng nên đọc báo cáo này cùng với báo cáo tài chính hợp nhất nói trên để có được các thông tin đầy đủ về tình hình tài chính hợp nhất, kết quả hoạt động kinh doanh hợp nhất và tình hình lưu chuyển tiền tệ hợp nhất của Công ty và công ty con.

THUYẾT MINH BÁO CÁO TÀI CHÍNH RIÊNG (tiếp theo)
vào ngày 31 tháng 12 năm 2025 và cho năm tài chính kết thúc cùng ngày

2. CƠ SỞ TRÌNH BÀY (tiếp theo)

2.3 *Chuẩn mực và Chế độ kế toán áp dụng*

Báo cáo tài chính riêng của Công ty được trình bày bằng đồng Việt Nam ("VND"), và được lập phù hợp với Chế độ kế toán doanh nghiệp Việt Nam và các Chuẩn mực kế toán Việt Nam do Bộ Tài chính ban hành theo:

- ▶ Quyết định số 149/2001/QĐ-BTC ngày 31 tháng 12 năm 2001 về việc ban hành bốn Chuẩn mực kế toán Việt Nam (Đợt 1);
- ▶ Quyết định số 165/2002/QĐ-BTC ngày 31 tháng 12 năm 2002 về việc ban hành sáu Chuẩn mực kế toán Việt Nam (Đợt 2);
- ▶ Quyết định số 234/2003/QĐ-BTC ngày 30 tháng 12 năm 2003 về việc ban hành sáu Chuẩn mực kế toán Việt Nam (Đợt 3);
- ▶ Quyết định số 12/2005/QĐ-BTC ngày 15 tháng 2 năm 2005 về việc ban hành sáu Chuẩn mực kế toán Việt Nam (Đợt 4); và
- ▶ Quyết định số 100/2005/QĐ-BTC ngày 28 tháng 12 năm 2005 về việc ban hành bốn Chuẩn mực kế toán Việt Nam (Đợt 5).

Theo đó, báo cáo tài chính riêng được trình bày kèm theo và việc sử dụng báo cáo này không dành cho các đối tượng không được cung cấp các thông tin về các thủ tục và nguyên tắc và thông lệ kế toán tại Việt Nam và hơn nữa không được chủ định trình bày tình hình tài chính riêng, kết quả hoạt động kinh doanh riêng và tình hình lưu chuyển tiền tệ riêng của Công ty theo các nguyên tắc và thông lệ kế toán được chấp nhận rộng rãi ở các nước và lãnh thổ khác ngoài Việt Nam.

2.4 *Hình thức sổ kế toán áp dụng*

Hình thức sổ kế toán được áp dụng của Công ty là hình thức kế toán trên máy vi tính.

2.5 *Kỳ kế toán năm*

Kỳ kế toán năm của Công ty áp dụng cho việc lập báo cáo tài chính riêng bắt đầu từ ngày 1 tháng 1 và kết thúc ngày 31 tháng 12.

2.6 *Đơn vị tiền tệ trong kế toán*

Báo cáo tài chính riêng được lập bằng đơn vị tiền tệ trong kế toán của Công ty là VND.

2.7 *Quy định kế toán mới đã ban hành nhưng chưa có hiệu lực*

Ngày 27 tháng 10 năm 2025, Bộ Tài chính đã ban hành Thông tư số 99/2025/TT-BTC hướng dẫn Chế độ kế toán doanh nghiệp ("Thông tư 99"), thay thế Thông tư số 200/2014/TT-BTC hướng dẫn Chế độ kế toán doanh nghiệp do Bộ Tài chính ban hành ngày 22 tháng 12 năm 2014 và một số quy định khác có liên quan. Thông tư 99 có hiệu lực từ ngày 1 tháng 1 năm 2026 và áp dụng cho các doanh nghiệp có năm tài chính bắt đầu từ hoặc sau ngày 1 tháng 1 năm 2026.

Công ty đang trong quá trình đánh giá tác động của Thông tư 99 đối với việc lập và trình bày báo cáo tài chính và sẽ áp dụng Thông tư 99 cho năm tài chính kết thúc ngày 31 tháng 12 năm 2026.

THUYẾT MINH BÁO CÁO TÀI CHÍNH RIÊNG (tiếp theo)
vào ngày 31 tháng 12 năm 2025 và cho năm tài chính kết thúc cùng ngày

3. TÓM TẮT CÁC CHÍNH SÁCH KẾ TOÁN CHỦ YẾU

3.1 Tiền và các khoản tương đương tiền

Tiền và các khoản tương đương tiền bao gồm tiền mặt tại quỹ, tiền gửi ngân hàng và các khoản đầu tư ngắn hạn có thời hạn gốc không quá ba tháng, có tính thanh khoản cao, có khả năng chuyển đổi dễ dàng thành các lượng tiền xác định và không có nhiều rủi ro trong chuyển đổi thành tiền.

3.2 Hàng tồn kho

Hàng tồn kho được tính theo giá gốc. Giá gốc hàng tồn kho bao gồm chi phí mua, chi phí chế biến (bao gồm chi phí nguyên vật liệu, chi phí lao động trực tiếp, chi phí liên quan trực tiếp khác, chi phí sản xuất chung có liên quan được phân bổ dựa trên mức độ hoạt động bình thường) để có được hàng tồn kho ở địa điểm và trạng thái hiện tại.

Trường hợp giá trị thuần có thể thực hiện được thấp hơn giá gốc thì phải tính theo giá trị thuần có thể thực hiện được.

Giá trị thuần có thể thực hiện được là giá bán ước tính của hàng tồn kho trong điều kiện kinh doanh bình thường trừ chi phí ước tính để hoàn thành và chi phí bán hàng ước tính.

Công ty áp dụng phương pháp kê khai thường xuyên để hạch toán hàng tồn kho cuối kỳ với giá trị được xác định như sau:

- | | |
|--|--|
| Nguyên vật liệu, công cụ, dụng cụ và hàng hóa | - Chi phí mua theo phương pháp bình quân gia quyền. |
| Thành phẩm và chi phí sản xuất, kinh doanh dở dang | - Giá gốc thành phẩm, bán thành phẩm, hàng hóa áp dụng theo phương pháp bình quân gia quyền. |

Dự phòng giảm giá hàng tồn kho

Dự phòng giảm giá hàng tồn kho được trích lập cho phần giá trị dự kiến bị tổn thất do các khoản suy giảm trong giá trị (do giảm giá, hư hỏng, kém phẩm chất, lỗi thời v.v.) có thể xảy ra đối với nguyên vật liệu, thành phẩm, hàng hóa tồn kho khác thuộc quyền sở hữu của Công ty và công ty con dựa trên bằng chứng hợp lý về sự suy giảm giá trị tại ngày kết thúc kỳ kế toán.

Số tăng hoặc giảm khoản dự phòng giảm giá hàng tồn kho được hạch toán vào giá vốn hàng bán trên báo cáo kết quả hoạt động kinh doanh riêng. Khi hàng tồn kho bị hủy bỏ do hết hạn sử dụng, mất phẩm chất, hư hỏng, không còn giá trị sử dụng, các khoản chênh lệch phát sinh giữa số dự phòng giảm giá hàng tồn kho đã trích lập và giá gốc hàng tồn kho được hạch toán vào báo cáo kết quả hoạt động kinh doanh riêng.

3.3 Các khoản phải thu

Các khoản phải thu được trình bày trên bảng cân đối kế toán riêng theo giá trị ghi sổ các khoản phải thu từ khách hàng và phải thu khác sau khi trừ các khoản dự phòng được lập cho các khoản phải thu khó đòi.

Dự phòng nợ phải thu khó đòi thể hiện phần giá trị của các khoản phải thu mà Công ty dự kiến không có khả năng thu hồi tại ngày kết thúc kỳ kế toán. Tăng hoặc giảm số dư tài khoản dự phòng được hạch toán vào chi phí quản lý doanh nghiệp trên báo cáo kết quả hoạt động kinh doanh riêng. Khi các khoản nợ phải thu khó đòi được xác định là không thể thu hồi được và kế toán thực hiện xóa nợ, các khoản chênh lệch phát sinh giữa số dự phòng nợ phải thu khó đòi và giá gốc nợ phải thu được hạch toán vào báo cáo kết quả hoạt động kinh doanh riêng.

THUYẾT MINH BÁO CÁO TÀI CHÍNH RIÊNG (tiếp theo)
vào ngày 31 tháng 12 năm 2025 và cho năm tài chính kết thúc cùng ngày

3. TÓM TẮT CÁC CHÍNH SÁCH KẾ TOÁN CHỦ YẾU (tiếp theo)

3.4 Tài sản cố định hữu hình

Tài sản cố định hữu hình được thể hiện theo nguyên giá trừ đi giá trị khấu hao lũy kế.

Nguyên giá tài sản cố định hữu hình bao gồm giá mua và những chi phí có liên quan trực tiếp đến việc đưa tài sản vào sẵn sàng hoạt động như dự kiến.

Các chi phí mua sắm, nâng cấp và đổi mới tài sản cố định hữu hình được ghi tăng nguyên giá của tài sản và chi phí bảo trì, sửa chữa được hạch toán vào báo cáo kết quả hoạt động kinh doanh riêng khi phát sinh.

Khi tài sản cố định hữu hình được bán hay thanh lý, các khoản lãi hoặc lỗ phát sinh do thanh lý tài sản (là phần chênh lệch giữa tiền thu thuần từ việc bán tài sản với giá trị còn lại của tài sản) được hạch toán vào báo cáo kết quả hoạt động kinh doanh riêng.

3.5 Thuê tài sản

Việc xác định một thỏa thuận có phải là thỏa thuận thuê tài sản hay không dựa trên bản chất của thỏa thuận đó tại thời điểm khởi đầu: liệu việc thực hiện thỏa thuận này có phụ thuộc vào việc sử dụng một tài sản nhất định và thỏa thuận có bao gồm điều khoản về quyền sử dụng tài sản hay không.

Thỏa thuận thuê tài sản được phân loại là thuê tài chính nếu theo hợp đồng thuê tài sản bên cho thuê chuyển giao phần lớn rủi ro và lợi ích gắn liền với quyền sở hữu tài sản cho bên đi thuê. Tất cả các thỏa thuận thuê tài sản khác được phân loại là thuê hoạt động.

Trong trường hợp Công ty là bên đi thuê

Tài sản theo hợp đồng thuê tài chính được vốn hóa trên bảng cân đối kế toán riêng tại thời điểm khởi đầu thuê tài sản theo giá trị thấp hơn giữa giá trị hợp lý của tài sản thuê và giá trị hiện tại của khoản thanh toán tiền thuê tối thiểu. Khoản tiền gốc trong các khoản thanh toán tiền thuê trong tương lai theo hợp đồng thuê tài chính được hạch toán như khoản nợ phải trả. Khoản tiền lãi trong các khoản thanh toán tiền thuê được hạch toán vào báo cáo kết quả hoạt động kinh doanh riêng trong suốt thời gian thuê tài sản theo lãi suất cố định trên số dư còn lại của khoản nợ thuê tài chính phải trả.

Tài sản thuê tài chính đã được vốn hóa được trích khấu hao theo phương pháp khấu hao đường thẳng theo thời gian ngắn hơn giữa thời gian hữu dụng ước tính và thời hạn thuê tài sản, nếu không chắc chắn là bên thuê sẽ được chuyển giao quyền sở hữu tài sản khi hết hạn hợp đồng thuê.

Các khoản tiền thuê theo hợp đồng thuê hoạt động được hạch toán vào báo cáo kết quả hoạt động kinh doanh riêng theo phương pháp đường thẳng trong suốt thời hạn của hợp đồng thuê.

3.6 Tài sản cố định vô hình

Tài sản cố định vô hình được ghi nhận theo nguyên giá trừ đi giá trị hao mòn lũy kế.

Nguyên giá tài sản cố định vô hình bao gồm giá mua và những chi phí có liên quan trực tiếp đến việc đưa tài sản vào sử dụng như dự kiến.

Các chi phí nâng cấp và đổi mới tài sản cố định vô hình được ghi tăng nguyên giá của tài sản và các chi phí khác được hạch toán vào báo cáo kết quả hoạt động kinh doanh riêng khi phát sinh.

THUYẾT MINH BÁO CÁO TÀI CHÍNH RIÊNG (tiếp theo)

vào ngày 31 tháng 12 năm 2025 và cho năm tài chính kết thúc cùng ngày

3. TÓM TẮT CÁC CHÍNH SÁCH KẾ TOÁN CHỦ YẾU (tiếp theo)

3.6 Tài sản cố định vô hình (tiếp theo)

Khi tài sản cố định vô hình được bán hay thanh lý, các khoản lãi hoặc lỗ phát sinh do thanh lý tài sản (là phần chênh lệch giữa tiền thu thuần từ việc bán tài sản với giá trị còn lại của tài sản) được hạch toán vào báo cáo kết quả hoạt động kinh doanh riêng.

Quyền sử dụng đất

Quyền sử dụng đất bao gồm quyền sử dụng đất lâu dài được cấp Giấy chứng nhận quyền sử dụng đất và được ghi nhận là tài sản cố định vô hình theo quy định của Thông tư số 45/2013/TT-BTC do Bộ Tài chính ban hành vào ngày 25 tháng 4 năm 2013 hướng dẫn chế độ quản lý, sử dụng và trích khấu hao tài sản cố định ("Thông tư 45").

3.7 Khấu hao và hao mòn

Khấu hao tài sản cố định hữu hình và hao mòn tài sản cố định vô hình được trích theo phương pháp khấu hao đường thẳng trong suốt thời gian hữu dụng ước tính của các tài sản như sau:

Nhà cửa, vật kiến trúc	5 - 35 năm
Thiết bị, dụng cụ quản lý	5 - 10 năm
Phương tiện vận tải	3 - 10 năm
Máy móc, thiết bị	3 - 10 năm
Tài sản cố định khác	3 năm
Quyền sử dụng đất lâu dài	không phân bổ
Quyền sử dụng đất khác	20 năm
Phần mềm máy tính	3 - 6 năm

3.8 Xây dựng cơ bản dở dang

Chi phí xây dựng cơ bản dở dang thể hiện chi phí mua sắm mới tài sản chưa được lắp đặt xong hoặc chi phí xây dựng cơ bản chưa được hoàn thành. Chi phí xây dựng cơ bản dở dang được ghi nhận theo giá gốc bao gồm toàn bộ chi phí cần thiết để xây dựng mới hoặc sửa chữa, cải tạo, mở rộng hay trang bị lại kỹ thuật công trình như chi phí xây dựng, chi phí thiết bị, chi phí quản lý dự án, chi phí tư vấn đầu tư xây dựng và chi phí vay đủ điều kiện được vốn hóa

Chi phí xây dựng cơ bản dở dang sẽ được chuyển sang tài khoản tài sản cố định thích hợp khi các tài sản này được lắp đặt xong hoặc dự án xây dựng được hoàn thành và khấu hao của các tài sản này sẽ được bắt đầu trích khi các tài sản này đã sẵn sàng cho mục đích sử dụng.

Chi phí xây dựng cơ bản dở dang ghi nhận vào chi phí trong năm trong trường hợp chi phí xây dựng cơ bản dở dang không đủ điều kiện để ghi nhận là tài sản cố định.

3.9 Chi phí trả trước

Chi phí trả trước bao gồm các chi phí trả trước ngắn hạn hoặc chi phí trả trước dài hạn trên bảng cân đối kế toán riêng và được phân bổ trong khoảng thời gian trả trước hoặc thời gian các lợi ích kinh tế tương ứng được tạo ra từ các chi phí này.

Các loại chi phí sau đây được hạch toán vào chi phí trả trước dài hạn để phân bổ dần vào báo cáo kết quả hoạt động kinh doanh riêng:

- ▶ Chi phí trả trước về trúng thầu thuê đất;
- ▶ Chi phí bảo hiểm;
- ▶ Công cụ dụng cụ xuất dùng trong nhiều năm với giá trị lớn; và
- ▶ Chi phí sửa chữa tài sản cố định.

THUYẾT MINH BÁO CÁO TÀI CHÍNH RIÊNG (tiếp theo)
vào ngày 31 tháng 12 năm 2025 và cho năm tài chính kết thúc cùng ngày

3. TÓM TẮT CÁC CHÍNH SÁCH KẾ TOÁN CHỦ YẾU (tiếp theo)

3.9 Chi phí trả trước (tiếp theo)

Quyền sử dụng đất

Tiền thuê đất trả trước bao gồm số dư chưa phân bổ hết của khoản tiền thuê đất đã trả theo hợp đồng thuê đất ký trong thời hạn 42 năm. Theo Thông tư 45, khoản tiền thuê đất trả trước nói trên được ghi nhận như chi phí trả trước dài hạn và được phân bổ vào chi phí trong thời gian còn lại của hợp đồng thuê.

3.10 Các khoản đầu tư

Đầu tư vào công ty con

Khoản đầu tư vào công ty con mà trong đó Công ty nắm quyền kiểm soát được trình bày theo giá gốc.

Các khoản phân phối lợi nhuận mà Công ty nhận được từ số lợi nhuận lũy kế của công ty con sau ngày Công ty nắm quyền kiểm soát được ghi vào báo cáo kết quả hoạt động kinh doanh riêng của Công ty. Các khoản phân phối khác được xem như phần thu hồi của các khoản đầu tư và được trừ vào giá trị đầu tư.

Dự phòng giảm giá trị các khoản đầu tư

Dự phòng cho việc giảm giá trị của các khoản đầu tư được lập khi có bằng chứng chắc chắn cho thấy có sự suy giảm giá trị của các khoản đầu tư này vào ngày kết thúc kỳ kế toán. Tăng hoặc giảm số dư dự phòng được hạch toán vào chi phí tài chính trong báo cáo kết quả hoạt động kinh doanh riêng.

Đầu tư nắm giữ đến ngày đáo hạn

Các khoản đầu tư nắm giữ đến ngày đáo hạn được ghi nhận theo giá gốc. Sau ghi nhận ban đầu, các khoản đầu tư này được ghi nhận theo giá trị có thể thu hồi. Các khoản suy giảm giá trị của khoản đầu tư nếu phát sinh được hạch toán vào chi phí tài chính trong báo cáo kết quả hoạt động kinh doanh riêng và giảm trừ trực tiếp giá trị đầu tư.

3.11 Các khoản phải trả và chi phí trích trước

Các khoản phải trả và chi phí trích trước được ghi nhận cho số tiền phải trả trong tương lai liên quan đến hàng hóa và dịch vụ đã nhận được không phụ thuộc vào việc Công ty đã nhận được hóa đơn của nhà cung cấp hay chưa.

3.12 Các khoản dự phòng

Dự phòng chung

Công ty ghi nhận dự phòng khi có nghĩa vụ nợ hiện tại (nghĩa vụ pháp lý hoặc nghĩa vụ liên đới) là kết quả của một sự kiện đã xảy ra trong quá khứ. Việc thanh toán nghĩa vụ nợ này có thể sẽ dẫn đến sự giảm sút về những lợi ích kinh tế và Công ty có thể đưa ra được một ước tính đáng tin cậy về giá trị của nghĩa vụ nợ đó.

Khi Công ty cho rằng một phần hoặc toàn bộ chi phí để thanh toán một khoản dự phòng sẽ được hoàn lại, ví dụ như thông qua hợp đồng bảo hiểm, khoản bồi hoàn này chỉ được ghi nhận là một tài sản riêng biệt khi việc nhận được bồi hoàn là gần như chắc chắn. Chi phí liên quan đến các khoản dự phòng được hạch toán vào báo cáo kết quả hoạt động kinh doanh riêng sau khi đã trừ đi các khoản bồi hoàn.

Nếu ảnh hưởng về giá trị thời gian của tiền là trọng yếu thì giá trị của một khoản dự phòng cần được chiết khấu về giá trị hiện tại sử dụng tỷ lệ chiết khấu là tỷ lệ trước thuế và phản ánh rõ những rủi ro cụ thể của khoản nợ đó. Khi giá trị của khoản dự phòng được chiết khấu, phần tăng lên theo thời gian của khoản dự phòng được ghi nhận là chi phí tài chính.

THUYẾT MINH BÁO CÁO TÀI CHÍNH RIÊNG (tiếp theo)
vào ngày 31 tháng 12 năm 2025 và cho năm tài chính kết thúc cùng ngày

3. TÓM TẮT CÁC CHÍNH SÁCH KẾ TOÁN CHỦ YẾU (tiếp theo)

3.13 Các nghiệp vụ bằng ngoại tệ

Các nghiệp vụ phát sinh bằng các đơn vị tiền tệ khác với đơn vị tiền tệ kế toán của Công ty (VND) được hạch toán theo tỷ giá giao dịch thực tế vào ngày phát sinh nghiệp vụ theo nguyên tắc sau:

- ▶ Nghiệp vụ làm phát sinh các khoản phải thu được hạch toán theo tỷ giá mua của ngân hàng thương mại nơi Công ty chỉ định khách hàng thanh toán;
- ▶ Nghiệp vụ làm phát sinh các khoản phải trả được hạch toán theo tỷ giá bán của ngân hàng thương mại nơi Công ty dự kiến giao dịch; và
- ▶ Giao dịch mua sắm tài sản hoặc các khoản chi phí được thanh toán ngay bằng ngoại tệ (không qua các tài khoản phải trả) được hạch toán theo tỷ giá mua của ngân hàng thương mại nơi Công ty thực hiện thanh toán.

Tại ngày kết thúc kỳ kế toán, các khoản mục tiền tệ có gốc ngoại tệ được đánh giá lại theo tỷ giá giao dịch thực tế tại ngày của bảng cân đối kế toán riêng theo nguyên tắc sau:

- ▶ Các khoản mục tiền tệ được phân loại là tài sản được đánh giá lại theo tỷ giá mua của ngân hàng thương mại nơi Công ty thường xuyên có giao dịch; và
- ▶ Các khoản mục tiền tệ được phân loại là nợ phải trả được đánh giá lại theo tỷ giá bán của ngân hàng thương mại nơi Công ty thường xuyên có giao dịch.

Tất cả các khoản chênh lệch tỷ giá phát sinh trong năm được hạch toán vào báo cáo kết quả hoạt động kinh doanh riêng.

3.14 Vốn góp của chủ sở hữu

Cổ phiếu phổ thông

Cổ phiếu phổ thông được ghi nhận theo mệnh giá phát hành.

3.15 Phân chia lợi nhuận

Lợi nhuận thuần sau thuế thu nhập doanh nghiệp có thể được chia cho các cổ đông sau khi được Đại hội đồng cổ đông phê duyệt và sau khi đã trích lập các quỹ dự phòng theo Điều lệ của Công ty và các quy định của pháp luật Việt Nam.

Công ty trích lập các quỹ dự phòng sau từ lợi nhuận thuần sau thuế thu nhập doanh nghiệp của Công ty theo đề nghị của Hội đồng Quản trị và được các cổ đông phê duyệt tại Đại hội đồng cổ đông thường niên.

Quỹ đầu tư phát triển

Quỹ này được trích lập nhằm phục vụ việc mở rộng hoạt động hoặc đầu tư chiều sâu của Công ty.

THUYẾT MINH BÁO CÁO TÀI CHÍNH RIÊNG (tiếp theo)
vào ngày 31 tháng 12 năm 2025 và cho năm tài chính kết thúc cùng ngày

3. TÓM TẮT CÁC CHÍNH SÁCH KẾ TOÁN CHỦ YẾU (tiếp theo)

3.15 *Phân chia lợi nhuận* (tiếp theo)

Quỹ phát triển khoa học và công nghệ

Quỹ phát triển khoa học và công nghệ được trích lập để tạo nguồn đầu tư cho hoạt động khoa học và công nghệ của Công ty theo hướng dẫn tại Thông tư số 15/2011/TT-BTC ngày 9 tháng 2 năm 2011 của Bộ Tài chính. Số tiền trích quỹ hàng năm được Ban Giám đốc Công ty phê duyệt dựa trên kế hoạch chi tiêu cho hoạt động phát triển khoa học và công nghệ hàng năm và không vượt quá 10% thu nhập chịu thuế trước khi tính thuế thu nhập doanh nghiệp. Số tiền trích quỹ được ghi nhận vào kết quả hoạt động kinh doanh trong năm.

Số tiền trích quỹ phát triển khoa học và công nghệ được chấp nhận là chi phí được khấu trừ cho mục đích xác định thuế thu nhập doanh nghiệp. Trong thời hạn 5 năm, kể từ năm kế tiếp năm trích lập, nếu Quỹ phát triển khoa học và công nghệ không được sử dụng hoặc sử dụng không hết 70% hoặc sử dụng không đúng mục đích, Công ty sẽ phải nộp Ngân sách Nhà nước phần thuế thu nhập doanh nghiệp tính trên khoản thu nhập đã trích lập Quỹ mà không được sử dụng hoặc sử dụng không hết 70% hoặc sử dụng không đúng mục đích và phần lãi phát sinh từ số thuế thu nhập doanh nghiệp đó.

Quỹ khen thưởng, phúc lợi

Quỹ này được trích lập để khen thưởng, khuyến khích vật chất, đem lại lợi ích chung và nâng cao phúc lợi cho công nhân viên, và được trình bày như một khoản phải trả trên bảng cân đối kế toán riêng.

3.16 *Ghi nhận doanh thu*

Doanh thu được ghi nhận khi Công ty có khả năng nhận được các lợi ích kinh tế có thể xác định được một cách chắc chắn. Doanh thu được xác định theo giá trị hợp lý của các khoản đã thu hoặc sẽ thu được sau khi trừ đi các khoản chiết khấu thương mại, giảm giá hàng bán và hàng bán bị trả lại. Các điều kiện ghi nhận cụ thể sau đây cũng phải được đáp ứng khi ghi nhận doanh thu:

Doanh thu bán hàng

Doanh thu bán hàng được ghi nhận khi các rủi ro trọng yếu và các quyền sở hữu hàng hóa đã được chuyển sang người mua, thường là trùng với thời điểm chuyển giao hàng hóa.

Doanh thu cung cấp dịch vụ

Khi có thể xác định được kết quả hợp đồng một cách chắc chắn, doanh thu sẽ được ghi nhận dựa vào mức độ hoàn thành công việc. Mức độ hoàn thành công việc được xác định theo khối lượng công việc đã được khách hàng xác nhận.

Nếu không thể xác định được kết quả hợp đồng một cách chắc chắn, doanh thu sẽ chỉ được ghi nhận ở mức có thể thu hồi được của các chi phí đã được ghi nhận.

Cổ tức

Cổ tức được ghi nhận khi quyền được nhận khoản thanh toán cổ tức của Công ty được xác lập.

Doanh thu từ tiền lãi

Tiền lãi được ghi nhận trên cơ sở thời gian và lãi suất thực tế từng kỳ.

THUYẾT MINH BÁO CÁO TÀI CHÍNH RIÊNG (tiếp theo)

vào ngày 31 tháng 12 năm 2025 và cho năm tài chính kết thúc cùng ngày

3. TÓM TẮT CÁC CHÍNH SÁCH KẾ TOÁN CHỦ YẾU (tiếp theo)

3.17 Thuế

Thuế thu nhập hiện hành

Tài sản thuế thu nhập và thuế thu nhập phải nộp cho năm hiện hành và các năm trước được xác định bằng số tiền dự kiến được thu hồi từ hoặc phải nộp cho cơ quan thuế, dựa trên các mức thuế suất và các luật thuế có hiệu lực đến ngày kết thúc kỳ kế toán.

Thuế thu nhập hiện hành được ghi nhận vào báo cáo kết quả hoạt động kinh doanh riêng ngoại trừ trường hợp thuế thu nhập phát sinh liên quan đến một khoản mục được ghi thẳng vào vốn chủ sở hữu, trong trường hợp này, thuế thu nhập hiện hành cũng được ghi nhận trực tiếp vào vốn chủ sở hữu.

Công ty chỉ được bù trừ các tài sản thuế thu nhập hiện hành và thuế thu nhập hiện hành phải nộp khi Công ty có quyền hợp pháp được bù trừ giữa tài sản thuế thu nhập hiện hành với thuế thu nhập hiện hành phải nộp và Công ty dự định thanh toán thuế thu nhập hiện hành phải nộp và tài sản thuế thu nhập hiện hành trên cơ sở thuần.

Thuế thu nhập hoãn lại

Thuế thu nhập hoãn lại được xác định cho các khoản chênh lệch tạm thời tại ngày kết thúc kỳ kế toán giữa cơ sở tính thuế thu nhập của các tài sản và nợ phải trả và giá trị ghi sổ của các khoản mục này trong báo cáo tài chính riêng.

Thuế thu nhập hoãn lại phải trả được ghi nhận cho tất cả các khoản chênh lệch tạm thời chịu thuế, ngoại trừ:

- ▶ Thuế thu nhập hoãn lại phải trả phát sinh từ ghi nhận ban đầu của một tài sản hay nợ phải trả từ một giao dịch mà giao dịch này không có ảnh hưởng đến lợi nhuận kế toán và lợi nhuận tính thuế thu nhập (hoặc lỗ tính thuế) tại thời điểm phát sinh giao dịch; và
- ▶ Các chênh lệch tạm thời chịu thuế gắn liền với các khoản đầu tư vào công ty con và khoản vốn góp liên doanh khi Công ty có khả năng kiểm soát thời gian hoàn nhập khoản chênh lệch tạm thời và chắc chắn khoản chênh lệch tạm thời sẽ không được hoàn nhập trong tương lai có thể dự đoán.

Tài sản thuế thu nhập hoãn lại cần được ghi nhận cho tất cả các chênh lệch tạm thời được khấu trừ, giá trị được khấu trừ chuyển sang các năm sau của các khoản lỗ tính thuế và các khoản ưu đãi thuế chưa sử dụng, khi chắc chắn trong tương lai sẽ có lợi nhuận tính thuế để sử dụng những chênh lệch tạm thời được khấu trừ, các khoản lỗ tính thuế và các ưu đãi thuế chưa sử dụng này, ngoại trừ:

- ▶ Tài sản thuế hoãn lại phát sinh từ ghi nhận ban đầu của một tài sản hoặc nợ phải trả từ một giao dịch mà giao dịch này không có ảnh hưởng đến lợi nhuận kế toán và lợi nhuận tính thuế thu nhập (hoặc lỗ tính thuế) tại thời điểm phát sinh giao dịch; và
- ▶ Đối với các chênh lệch tạm thời được khấu trừ phát sinh từ các khoản đầu tư vào công ty con và khoản vốn góp liên doanh, tài sản thuế thu nhập hoãn lại được ghi nhận khi chắc chắn là chênh lệch tạm thời sẽ được hoàn nhập trong tương lai có thể dự đoán được và có lợi nhuận tính thuế để sử dụng được khoản chênh lệch tạm thời đó.

THUYẾT MINH BÁO CÁO TÀI CHÍNH RIÊNG (tiếp theo)
vào ngày 31 tháng 12 năm 2025 và cho năm tài chính kết thúc cùng ngày

3. TÓM TẮT CÁC CHÍNH SÁCH KẾ TOÁN CHỦ YẾU (tiếp theo)

3.17 Thuế (tiếp theo)

Thuế thu nhập hoãn lại (tiếp theo)

Giá trị ghi sổ của tài sản thuế thu nhập hoãn lại phải được xem xét lại vào ngày kết thúc kỳ kế toán và phải giảm giá trị ghi sổ của tài sản thuế thu nhập hoãn lại đến mức bảo đảm chắc chắn có đủ lợi nhuận tính thuế cho phép lợi ích của một phần hoặc toàn bộ tài sản thuế thu nhập hoãn lại được sử dụng. Các tài sản thuế thu nhập hoãn lại chưa được ghi nhận trước đây được xem xét lại vào ngày kết thúc kỳ kế toán và được ghi nhận khi chắc chắn có đủ lợi nhuận tính thuế trong tương lai để có thể sử dụng các tài sản thuế thu nhập hoãn lại chưa ghi nhận này.

Tài sản thuế thu nhập hoãn lại và thuế thu nhập hoãn lại phải trả được xác định theo thuế suất dự tính sẽ áp dụng cho năm tài chính khi tài sản được thu hồi hay nợ phải trả được thanh toán, dựa trên các mức thuế suất và luật thuế có hiệu lực vào ngày kết thúc kỳ kế toán.

Thuế thu nhập hoãn lại được ghi nhận vào báo cáo kết quả hoạt động kinh doanh riêng ngoại trừ trường hợp thuế thu nhập phát sinh liên quan đến một khoản mục được ghi thẳng vào vốn chủ sở hữu, trong trường hợp này, thuế thu nhập hoãn lại cũng được ghi nhận trực tiếp vào vốn chủ sở hữu.

Công ty chỉ được bù trừ các tài sản thuế thu nhập hoãn lại và thuế thu nhập hoãn lại phải nộp khi Công ty có quyền hợp pháp được bù trừ giữa tài sản thuế thu nhập hiện hành với thuế thu nhập hiện hành phải nộp và các tài sản thuế thu nhập hoãn lại và thuế thu nhập hoãn lại phải trả này liên quan tới thuế thu nhập doanh nghiệp được quản lý bởi cùng một cơ quan thuế:

- ▶ đối với cùng một đơn vị chịu thuế; hoặc
- ▶ Công ty dự định thanh toán thuế thu nhập hiện hành phải nộp và tài sản thuế thu nhập hiện hành trên cơ sở thuần hoặc thu hồi tài sản đồng thời với việc thanh toán nợ phải trả trong từng kỳ tương lai khi các khoản trọng yếu của thuế thu nhập hoãn lại phải trả hoặc tài sản thuế thu nhập hoãn lại được thanh toán hoặc thu hồi.

3.18 Thông tin theo bộ phận

Hoạt động kinh doanh chủ yếu của Công ty và công ty con là sản xuất và kinh doanh các sản phẩm về sản xuất thuốc, hoá dược và dược liệu. Doanh thu và tài sản liên quan đến các sản phẩm về sản xuất thuốc, hoá dược và dược liệu chiếm tỷ trọng 99% tổng doanh thu trong năm và tài sản tại ngày báo cáo. Bên cạnh đó, hoạt động sản xuất kinh doanh của Công ty chủ yếu được thực hiện và tài sản chủ yếu được sử dụng trên lãnh thổ Việt Nam. Do đó, Ban Tổng Giám đốc nhận định rằng Công ty chỉ có một bộ phận theo lĩnh vực kinh doanh và khu vực địa lý. Theo đó, Công ty không cần phải trình bày thông tin theo bộ phận.

3.19 Các bên liên quan

Các bên được coi là bên liên quan của Công ty nếu một bên có khả năng, trực tiếp hoặc gián tiếp, kiểm soát bên kia hoặc gây ảnh hưởng đáng kể tới bên kia trong việc ra các quyết định tài chính và hoạt động, hoặc khi Công ty và bên kia cùng chịu sự kiểm soát chung hoặc ảnh hưởng đáng kể chung. Các bên liên quan nêu trên có thể là các công ty hoặc các cá nhân, bao gồm cả các thành viên mật thiết trong gia đình của họ.

THUYẾT MINH BÁO CÁO TÀI CHÍNH RIÊNG (tiếp theo)
vào ngày 31 tháng 12 năm 2025 và cho năm tài chính kết thúc cùng ngày

4. TIỀN VÀ CÁC KHOẢN TƯƠNG ĐƯƠNG TIỀN

	Đơn vị tính: VND	
	Số cuối năm	Số đầu năm
Tiền mặt	981.296.368	895.097.027
Tiền gửi ngân hàng	44.958.101.528	35.497.517.708
Các khoản tương đương tiền (*)	111.000.000.000	48.000.000.000
TỔNG CỘNG	156.939.397.896	84.392.614.735

(*) Các khoản tương đương tiền tại ngày 31 tháng 12 năm 2025 bao gồm các khoản tiền gửi bằng VND có kỳ hạn không quá 3 tháng tại các ngân hàng thương mại với lãi suất 4,75%/năm (tại ngày 31 tháng 12 năm 2024: 4,2% - 4,8%/năm).

5. ĐẦU TƯ NĂM GIỮ ĐẾN NGÀY ĐÁO HẠN

	Đơn vị tính: VND	
	Số cuối năm	Số đầu năm
Tiền gửi ngân hàng	46.500.000.000	89.500.000.000
TỔNG CỘNG	46.500.000.000	89.500.000.000

Các khoản đầu tư năm giữ đến ngày đáo hạn tại ngày 31 tháng 12 năm 2025 là các khoản tiền gửi có kỳ hạn 6 - 12 tháng tại các ngân hàng thương mại với lãi suất từ 4,4%/năm đến 6,4%/năm (tại ngày 31 tháng 12 năm 2024: 4,4%/năm đến 5%/năm). Trong đó, khoản tiền gửi trị giá 24.500.000.000 VND đang được sử dụng để làm tài sản đảm bảo cho các khoản vay như được trình bày tại Thuyết minh số 19.

THUYẾT MINH BÁO CÁO TÀI CHÍNH RIÊNG (tiếp theo)
vào ngày 31 tháng 12 năm 2025 và cho năm tài chính kết thúc cùng ngày

6. PHẢI THU KHÁCH HÀNG VÀ TRẢ TRƯỚC CHO NGƯỜI BÁN NGẮN HẠN

6.1 Phải thu ngắn hạn của khách hàng

	Đơn vị tính: VND	
	Số cuối năm	Số đầu năm
Công ty Cổ phần Thương mại Dược Nam Hà	76.526.381.425	38.192.563.832
Phải thu ngắn hạn của khách hàng khác	164.516.009.070	147.084.146.459
TỔNG CỘNG	241.042.390.495	185.276.710.291
Dự phòng phải thu khó đòi	(3.472.544.467)	(3.128.148.221)

Tại ngày 31 tháng 12 năm 2025, một số khoản phải thu của Công ty đã được sử dụng làm tài sản thế chấp cho các khoản vay của Công ty như được trình bày tại Thuyết minh số 19.

6.2 Trả trước cho người bán ngắn hạn

	Đơn vị tính: VND	
	Số cuối năm	Số đầu năm
Công ty Cổ phần Đầu tư Dược phẩm Thăng Long	17.973.499.871	10.200.000.000
Công ty Cổ phần Thương mại Dược Nam Hà	14.101.435.888	14.212.632.568
Công ty Cổ phần Xây lắp và Vật liệu Xây dựng Số 3	1.209.185.000	1.209.185.000
Công ty TNHH Dịch vụ tổng hợp Phú Thái	-	1.015.200.000
Các khoản trả trước khác	4.003.121.431	4.787.715.510
TỔNG CỘNG	37.287.242.190	31.424.733.078
Dự phòng phải thu khó đòi	(2.434.146.000)	-

7. PHẢI THU NGẮN HẠN KHÁC

	Đơn vị tính: VND	
	Số cuối năm	Số đầu năm
Tạm ứng cho nhân viên	891.518.377	2.858.012.303
Phải thu lãi tiền gửi	539.897.261	694.643.837
Phải thu ngắn hạn khác	178.394.848	629.961.340
TỔNG CỘNG	1.609.810.486	4.182.617.480

THUYẾT MINH BÁO CÁO TÀI CHÍNH RIÊNG (tiếp theo)
vào ngày 31 tháng 12 năm 2025 và cho năm tài chính kết thúc cùng ngày

8. HÀNG TỒN KHO

	Đơn vị tính: VND			
	Số cuối năm		Số đầu năm	
	Giá gốc	Dự phòng	Giá gốc	Dự phòng
Hàng hóa	77.012.951.203	(98.652.875)	77.521.168.295	(1.570.106.242)
Nguyên liệu, vật liệu	55.624.410.060	(2.429.966.083)	75.418.807.628	(2.890.059.707)
Thành phẩm	62.455.031.952	(355.316.446)	70.364.562.106	(170.520.919)
Chi phí sản xuất kinh doanh dở dang	12.071.756.226	-	11.937.392.907	-
Hàng gửi bán	9.412.207.217	-	10.617.850.333	-
Công cụ, dụng cụ	635.388.791	(242.391.268)	556.810.025	(251.721.268)
Hàng mua đang đi đường	8.821.523.880	-	-	-
TỔNG CỘNG	226.033.269.329	(3.126.326.672)	246.416.591.294	(4.882.408.136)

Tại ngày 31 tháng 12 năm 2025, một số hàng tồn kho của Công ty đã được sử dụng làm tài sản thế chấp cho các khoản vay của Công ty như được trình bày tại Thuyết minh số 19.

Chi tiết tình hình tăng giảm dự phòng giảm giá hàng tồn kho:

	Đơn vị tính: VND	
	Năm nay	Năm trước
Số đầu năm	4.882.408.136	23.128.347.404
Cộng: Dự phòng trích lập trong năm	3.193.161.056	4.425.868.986
Trừ: Sử dụng dự phòng trong năm	(4.949.242.520)	(22.671.808.254)
Số cuối năm	<u>3.126.326.672</u>	<u>4.882.408.136</u>

9. CHI PHÍ TRẢ TRƯỚC

	Đơn vị tính: VND	
	Số cuối năm	Số đầu năm
Ngắn hạn		
Chi phí sửa chữa	941.340.318	124.136.408
Công cụ, dụng cụ xuất dùng	275.650.251	125.088.967
Phần mềm	851.018.285	538.127.017
Chi phí trả trước ngắn hạn khác	306.938.226	313.664.358
TỔNG CỘNG	2.374.947.080	1.101.016.750
Dài hạn		
Chi phí sửa chữa	-	2.102.183.563
Chi phí trả trước về trúng thầu thuê đất	3.147.310.588	3.257.572.792
Công cụ, dụng cụ xuất dùng	815.692.659	1.272.961.321
Chi phí trả trước dài hạn khác	71.508.024	41.807.257
TỔNG CỘNG	4.034.511.271	6.674.524.933

Công ty Cổ phần Dược phẩm Nam Hà

B09-DN

THUYẾT MINH BÁO CÁO TÀI CHÍNH RIÊNG (tiếp theo)
vào ngày 31 tháng 12 năm 2025 và cho năm tài chính kết thúc cùng ngày

10. TÀI SẢN CÓ ĐỊNH HỮU HÌNH

	Nhà cửa, vật kiến trúc	Máy móc, thiết bị	Phương tiện vận tải	Thiết bị, dụng cụ quản lý	Tài sản cố định hữu hình khác	Đơn vị tính: VND Tổng cộng
Nguyên giá:						
Số đầu năm	266.620.853.700	281.185.209.413	33.598.621.924	20.051.185.674	61.981.818	601.517.852.529
- Mua trong năm	-	1.822.367.233	1.400.000.000	1.099.081.456	-	4.321.448.689
- Xây dựng cơ bản hoàn thành	-	2.141.203.704 (784.814.286)	-	994.407.800 (62.650.000)	-	3.135.611.504 (1.678.088.833)
- Thanh lý, nhượng bán	-	-	(830.624.547)	-	-	-
Số cuối năm	266.620.853.700	284.363.966.064	34.167.997.377	22.082.024.930	61.981.818	607.296.823.889
Trong đó:						
Đã khấu hao hết	35.272.610.228	167.286.112.211	14.991.174.532	17.360.593.055	61.981.818	234.972.471.844
Giá trị khấu hao lũy kế:						
Số đầu năm	105.649.829.432	218.006.711.346	23.493.942.602	18.484.046.292	47.291.124	365.681.820.796
- Khấu hao trong năm	8.840.436.620	17.371.245.030 (225.714.286)	3.168.289.157 (830.624.547)	807.862.835 (62.650.000)	14.690.694	30.202.524.336 (1.118.988.833)
- Thanh lý, nhượng bán	-	-	-	-	-	-
Số cuối năm	114.490.266.052	235.152.242.090	25.831.607.212	19.229.259.127	61.981.818	394.765.356.299
Giá trị còn lại:						
Số đầu năm	160.971.024.268	63.178.498.067	10.104.679.322	1.567.139.382	14.690.694	235.836.031.733
Số cuối năm	152.130.587.648	49.211.723.974	8.336.390.165	2.852.765.803	-	212.531.467.590

Tại ngày 31 tháng 12 năm 2025, một số tài sản cố định hữu hình của Công ty đã được sử dụng làm tài sản thế chấp cho các khoản vay của Công ty như được trình bày tại Thuyết minh số 19.

THUYẾT MINH BÁO CÁO TÀI CHÍNH RIÊNG (tiếp theo)
vào ngày 31 tháng 12 năm 2025 và cho năm tài chính kết thúc cùng ngày

11. TÀI SẢN CỐ ĐỊNH VÔ HÌNH

	Đơn vị tính: VND		
	Quyền sử dụng đất	Phần mềm máy tính	Tổng cộng
Nguyên giá:			
Số đầu năm	43.724.185.066	13.300.123.194	57.024.308.260
Mua mới trong năm	-	1.060.500.000	1.060.500.000
Số cuối năm	43.724.185.066	14.360.623.194	58.084.808.260
Giá trị hao mòn lũy kế:			
Số đầu năm	150.453.397	10.075.547.966	10.226.001.363
Hao mòn trong năm	8.060.005	3.456.989.676	3.465.049.681
Số cuối năm	158.513.402	13.532.537.642	13.691.051.044
Trong đó:			
Đã hao mòn hết	-	12.707.347.194	12.707.347.194
Giá trị còn lại:			
Số đầu năm	43.573.731.669	3.224.575.228	46.798.306.897
Số cuối năm	43.565.671.664	828.085.552	44.393.757.216

12. CHI PHÍ XÂY DỰNG CƠ BẢN DỜ DANG

	Đơn vị tính: VND	
	Số cuối năm	Số đầu năm
Chi phí nâng cấp tài sản	20.585.280.740	20.585.280.740
Xây dựng cơ bản khác	1.770.383.821	2.546.500.470
TỔNG CỘNG	22.355.664.561	23.131.781.210

Công ty Cổ phần Dược phẩm Nam Hà

B09-DN

THUYẾT MINH BÁO CÁO TÀI CHÍNH RIÊNG (tiếp theo)
vào ngày 31 tháng 12 năm 2025 và cho năm tài chính kết thúc cùng ngày

13. ĐẦU TƯ VÀO CÔNG TY CON

	Số cuối năm			Số đầu năm			Đơn vị tính: VND
	Tỷ lệ sở hữu	Giá gốc	Dự phòng	Tỷ lệ sở hữu	Giá gốc	Dự phòng	
Công ty TNHH MTV Dược liệu xanh Nam Hà (*)	100%	6.500.000.000	(1.311.299.656)	100%	6.500.000.000	(1.186.597.435)	
TỔNG CỘNG		6.500.000.000	(1.311.299.656)		6.500.000.000	(1.186.597.435)	

(*) Tại ngày 31 tháng 12 năm 2025, Công ty nắm giữ 100% quyền biểu quyết tương ứng 100% cổ phần tại Công ty TNHH MTV Dược liệu xanh Nam Hà. Công ty chưa xác định được giá trị hợp lý của khoản đầu tư này do cổ phiếu của công ty này chưa được niêm yết trên thị trường chứng khoán.

THUYẾT MINH BÁO CÁO TÀI CHÍNH RIÊNG (tiếp theo)
vào ngày 31 tháng 12 năm 2025 và cho năm tài chính kết thúc cùng ngày

14. PHẢI TRẢ NGƯỜI BÁN VÀ NGƯỜI MUA TRẢ TIỀN TRƯỚC NGẮN HẠN

14.1 Phải trả người bán ngắn hạn

	Số cuối năm		Số đầu năm	
	Giá trị	Số có khả năng trả nợ	Giá trị	Số có khả năng trả nợ
Công ty TNHH Scigen Pte	52.371.592.848	52.371.592.848	59.313.308.262	59.313.308.262
Công ty Cổ phần Thương mại Dược Nam Hà	21.425.477.461	21.425.477.461	-	-
Công ty Cổ phần Dược phẩm An Nguyên	1.334.608.020	1.334.608.020	10.594.667.880	10.594.667.880
Phải trả cho các đối tượng khác	85.788.902.332	85.788.902.332	77.799.407.220	77.799.407.220
TỔNG CỘNG	160.920.580.661	160.920.580.661	147.707.383.362	147.707.383.362

14.2 Người mua trả tiền trước ngắn hạn

	Số cuối năm		Số đầu năm	
	Giá trị	Số có khả năng trả nợ	Giá trị	Số có khả năng trả nợ
Công ty TNHH Sự lựa chọn vàng	11.377.613.199	11.377.613.199	1.319.117.735	1.319.117.735
Công ty Cổ phần Dược phẩm Vietlife	2.039.928.806	2.039.928.806	218.831.258	218.831.258
Công ty Cổ phần DTS Việt Nam	1.195.444.636	1.195.444.636	2.223.237.705	2.223.237.705
Người mua trả tiền trước khác	1.926.344.116	1.926.344.116	2.017.188.606	2.017.188.606
TỔNG CỘNG	16.539.330.757	16.539.330.757	5.778.375.304	5.778.375.304

THUYẾT MINH BÁO CÁO TÀI CHÍNH RIÊNG (tiếp theo)
vào ngày 31 tháng 12 năm 2025 và cho năm tài chính kết thúc cùng ngày

15. THUẾ VÀ CÁC KHOẢN PHẢI NỘP, PHẢI THU NHÀ NƯỚC

Đơn vị tính: VND

	Số đầu năm	Số phải nộp trong năm	Số đã nộp trong năm	Số cuối năm
Phải nộp				
Thuế giá trị gia tăng	626.749.064	16.802.936.015	(16.391.925.901)	1.037.759.178
Thuế thu nhập doanh nghiệp	2.897.414.891	13.679.598.002	(10.897.414.891)	5.679.598.002
Thuế thu nhập cá nhân	371.379	7.433.391.124	(7.431.559.793)	2.202.710
Thuế khác	326.550.427	1.868.021.416	(1.520.664.848)	673.906.995
TỔNG CỘNG	3.851.085.761	39.783.946.557	(36.241.565.433)	7.393.466.885
	Số đầu năm	Số phải thu trong năm	Số đã thu/cần trừ trong năm	Số cuối năm
Phải thu				
Thuế giá trị gia tăng	4.407.971.605	73.441.065.495	(76.447.966.227)	1.401.070.873
Thuế thu nhập cá nhân	2.321.598.733	470.024.949	(996.517.965)	1.795.105.717
Thuế khác	574.760.335	-	(462.300)	574.298.035
TỔNG CỘNG	7.304.330.673	73.911.090.444	(77.444.946.492)	3.770.474.625

16. CHI PHÍ PHẢI TRẢ NGẮN HẠN

Đơn vị tính: VND

	Số cuối năm	Số đầu năm
Chi phí mua hàng chưa nhận được hóa đơn	125.278.917	3.459.882.222
Lãi vay	319.208.919	334.212.531
Chi phí phải trả khác	277.369.853	332.871.527
TỔNG CỘNG	721.857.689	4.126.966.280

17. DOANH THU CHƯA THỰC HIỆN NGẮN HẠN

Đơn vị tính: VND

	Số cuối năm	Số đầu năm
Doanh thu chưa thực hiện từ chương trình khách hàng truyền thống	14.476.972.160	10.686.161.299
Các khoản doanh thu chưa thực hiện khác	278.495.720	-
TỔNG CỘNG	14.755.467.880	10.686.161.299

THUYẾT MINH BÁO CÁO TÀI CHÍNH RIÊNG (tiếp theo)
vào ngày 31 tháng 12 năm 2025 và cho năm tài chính kết thúc cùng ngày

18. PHẢI TRẢ NGẮN HẠN KHÁC

	Đơn vị tính: VND	
	Số cuối năm	Số đầu năm
Nhập khẩu ủy thác	147.300.000	20.760.450.997
Thuế thu nhập cá nhân trích thừa	1.119.009.104	4.277.009.351
Nhận ký quỹ, ký cược	288.520.000	1.945.825.834
Phải trả tiền cổ tức	4.523.124.331	6.212.669.331
Các khoản phải trả khác	927.636.310	1.082.092.070
TỔNG CỘNG	7.005.589.745	34.278.047.583

Công ty Cổ phần Dược phẩm Nam Hà

B09-DN

THUYẾT MINH BÁO CÁO TÀI CHÍNH RIÊNG (tiếp theo)
vào ngày 31 tháng 12 năm 2025 và cho năm tài chính kết thúc cùng ngày

19. VAY VÀ NỢ THUẾ TÀI CHÍNH

	Số đầu năm		Số phát sinh trong năm		Số cuối năm	
	Giá trị	Số có khả năng trả nợ	Tăng	Giảm	Giá trị	Số có khả năng trả nợ
Vay ngắn hạn						
Vay ngân hàng						
(Thuyết minh số 19.1)						
Vay dài hạn ngân hàng đến hạn trả	235.771.995.019	235.771.995.019	812.397.058.945	(809.834.670.099)	238.334.383.865	238.334.383.865
(Thuyết minh số 19.2)	16.963.593.240	16.963.593.240	16.813.355.240	(16.963.593.240)	16.813.355.240	16.813.355.240
Vay đối tượng khác	2.324.000	2.324.000	-	-	2.324.000	2.324.000
TỔNG CỘNG	252.737.912.259	252.737.912.259	829.210.414.185	(826.798.263.339)	255.150.063.105	255.150.063.105
Vay dài hạn						
Vay ngân hàng						
(Thuyết minh số 19.2)	49.871.280.028	49.871.280.028	1.083.000.000	(16.813.355.240)	34.140.924.788	34.140.924.788
Nợ thuế tài chính	112.050.000	112.050.000	559.100.000	(219.953.374)	451.196.626	451.196.626
(Thuyết minh số 19.3)						
TỔNG CỘNG	49.983.330.028	49.983.330.028	1.642.100.000	(17.033.308.614)	34.592.121.414	34.592.121.414

Công ty Cổ phần Dược phẩm Nam Hà

B09-DN

THUYẾT MINH BÁO CÁO TÀI CHÍNH RIÊNG (tiếp theo)
vào ngày 31 tháng 12 năm 2025 và cho năm tài chính kết thúc cùng ngày

19. VAY VÀ NỢ THUẾ TÀI CHÍNH (tiếp theo)

19.1 Vay ngắn hạn

Chi tiết các khoản vay ngắn hạn từ ngân hàng được trình bày như sau:

Ngân hàng	Số cuối năm (VND)	Kỳ hạn trả gốc và lãi	Lãi suất (%/năm)	Hình thức đảm bảo
Ngân hàng Thương mại Cổ phần Công thương Việt Nam – Chi nhánh Nam Định	82.807.653.924	Kỳ hạn 6 tháng. Khoản cuối cùng đáo hạn ngày 13 tháng 5 năm 2026. Lãi suất trả hàng tháng.	4,4%-6,6%	Nhà cửa, vật kiến trúc tại số 415, Hàn Thuyên, phường Nam Định, tỉnh Ninh Bình. Dây chuyền sản xuất, máy móc thiết bị và hàng tồn kho luân chuyển hình thành từ nguồn vốn vay.
Ngân hàng Thương mại Cổ phần Hàng hải Việt Nam	54.704.526.373	Kỳ hạn 6 tháng. Khoản cuối cùng đáo hạn ngày 26 tháng 5 năm 2026. Lãi suất trả hàng tháng.	4,8%-5,3%	Bất động sản tại địa chỉ Lô GD4-5, cụm Công nghiệp Ngọc Hồi, xã Ngọc Hồi, thành phố Hà Nội.
Ngân hàng Thương mại Cổ phần Đầu tư và Phát triển Việt Nam - Chi nhánh Hai Bà Trưng	60.842.244.980	Kỳ hạn 6 tháng đến 1 năm. Khoản cuối cùng đáo hạn ngày 12 tháng 5 năm 2026. Lãi suất trả hàng tháng.	4%-5,8%	Hợp đồng tiền gửi có giá trị 20 tỷ VND. Một số phương tiện vận tải của Công ty. Máy móc thiết bị Nhà máy Đông được.
Ngân hàng TNHH MTV Shinhan Việt Nam - Chi nhánh Lê Thái Tổ	39.979.958.588	Kỳ hạn 6 tháng. Khoản cuối cùng đáo hạn ngày 17 tháng 6 năm 2026. Lãi suất trả hàng tháng.	4,5%-5,9%	Tài sản gắn liền với đất thuộc sở hữu của Công ty tại khu công nghiệp Hòa Xá, tỉnh Ninh Bình. Quyền sử dụng đất, tài sản gắn liền với đất số DA 444503 tại Thửa đất 1920, tờ bản đồ số 7, KDC lô số 8C, thuộc KĐT Nam Cần Thơ, phường Cái Răng, thành phố Cần Thơ.
TỔNG CỘNG	238.334.383.865			Hợp đồng tiền gửi có giá trị 4,5 tỷ VND.

Công ty Cổ phần Dược phẩm Nam Hà

B09-DN

THUYẾT MINH BÁO CÁO TÀI CHÍNH RIÊNG (tiếp theo)
vào ngày 31 tháng 12 năm 2025 và cho năm tài chính kết thúc cùng ngày

19. VAY VÀ NỢ THUẾ TÀI CHÍNH (tiếp theo)

19.2 Vay dài hạn

Chi tiết các khoản vay dài hạn từ ngân hàng được trình bày như sau:

Ngân hàng	Số cuối năm (VND)	Kỳ hạn trả gốc và lãi	Lãi suất (%/năm)	Hình thức đảm bảo
Ngân hàng Thương mại Cổ phần Công Thương Việt Nam – Chi nhánh Nam Định	42.865.525.118	Gốc trả hàng quý đến ngày 14 tháng 1 năm 2030, lãi trả hàng tháng.	9%	Quyền sử dụng đất tại thửa đất 34a, số 415 Hân Thuyên, Nam Định, Ninh Bình và các tài sản gắn liền với đất là: “Xưởng sản xuất thực phẩm bảo vệ sức khỏe” và “Xưởng sản xuất viên sắt”. Toàn bộ máy móc thiết bị (“MMTB”) thuộc dự án “Đầu tư MMTB cho xưởng viên sắt”.
Ngân hàng Thương mại Cổ phần Ngoại thương Việt Nam – Chi nhánh Nam Định	4.247.254.910	Gốc trả hàng quý đến ngày 16 tháng 4 năm 2027. Lãi trả hàng tháng	7,4%	Công trình xây dựng tại thửa đất 34a, số 415 Hân Thuyên, Nam Định, Ninh Bình. Máy móc thiết bị thuộc dự án “Đầu tư MMTB cho dây chuyền sản xuất thực phẩm chức năng GMP của công ty. Hàng tồn kho và khoản phải thu hình thành từ nguồn vốn vay.
Ngân hàng Đầu tư và Phát triển Việt Nam – Chi nhánh Hai Bà Trưng	3.841.500.000	Gốc trả hàng quý đến ngày 7 tháng 10 năm 2030, lãi trả hàng tháng hoặc quý phụ thuộc từng khoản vay.	7,2% - 8%	Một số phương tiện vận tải hình thành từ vốn vay.

TỔNG CỘNG 50.954.280.028

Trong đó:
Vay dài hạn đến hạn trả 16.813.355.240
Vay dài hạn 34.140.924.788



THUYẾT MINH BÁO CÁO TÀI CHÍNH RIÊNG (tiếp theo)
vào ngày 31 tháng 12 năm 2025 và cho năm tài chính kết thúc cùng ngày

19. VAY VÀ NỢ THUÊ TÀI CHÍNH (tiếp theo)

19.3 Nợ thuê tài chính dài hạn

Công ty hiện đang thuê một máy móc theo hợp đồng thuê tài chính. Vào ngày kết thúc kỳ kế toán, các khoản tiền thuê phải trả trong tương lai theo hợp đồng thuê tài chính là 451.196.626 VND.

20. QUỸ KHEN THƯỞNG, PHÚC LỢI VÀ QUỸ PHÁT TRIỂN KHOA HỌC VÀ CÔNG NGHỆ

	Đơn vị tính: VND	
	Năm nay	Năm trước
Quỹ khen thưởng, phúc lợi		
Số đầu năm	14.164.710.102	14.644.433.518
Sử dụng quỹ trong năm	(442.723.416)	(479.723.416)
Số cuối năm	13.721.986.686	14.164.710.102
	Năm nay	Năm trước
Quỹ phát triển khoa học và công nghệ		
Số đầu năm	12.020.432.245	20.262.534.679
Sử dụng quỹ trong năm	(1.299.032.939)	(8.242.102.434)
Số cuối năm	10.721.399.306	12.020.432.245

Công ty Cổ phần Dược phẩm Nam Hà

B09-DN

THUYẾT MINH BÁO CÁO TÀI CHÍNH(tiếp theo)
vào ngày 31 tháng 12 năm 2025 và cho năm tài chính kết thúc cùng ngày

21. VỐN CHỦ SỞ HỮU

21.1 *Tình hình tăng, giảm nguồn vốn chủ sở hữu*

	Vốn cổ phần đã phát hành	Vốn khác của chủ sở hữu	Quỹ đầu tư phát triển	Lợi nhuận sau thuế chưa phân phối	Đơn vị tính: VND
<i>Năm trước</i>					
Số đầu năm	52.000.000.000	5.200.000.000	153.105.345.047	159.447.883.701	369.753.228.748
- Lợi nhuận thuần trong năm	-	-	-	34.202.941.000	34.202.941.000
- Chia cổ tức	-	-	-	(5.200.000.000)	(5.200.000.000)
Số cuối năm	52.000.000.000	5.200.000.000	153.105.345.047	188.450.824.701	398.756.169.748
<i>Năm nay</i>					
Số đầu năm	52.000.000.000	5.200.000.000	153.105.345.047	188.450.824.701	398.756.169.748
- Lợi nhuận thuần trong năm	-	-	-	51.409.250.909	51.409.250.909
- Chia cổ tức (*)	-	-	-	(5.200.000.000)	(5.200.000.000)
Số cuối năm	52.000.000.000	5.200.000.000	153.105.345.047	234.660.075.610	444.965.420.657

(*) Theo Nghị quyết số 01/2025/NQ-ĐHĐCĐ ngày 26 tháng 6 năm 2025 của Đại hội đồng cổ đông của Công ty, Đại hội đồng cổ đông của Công ty đã phê duyệt phương án chia cổ tức bằng tiền từ lợi nhuận năm 2024 với số tiền là 5.200.000.000 VND.

THUYẾT MINH BÁO CÁO TÀI CHÍNH RIÊNG (tiếp theo)
vào ngày 31 tháng 12 năm 2025 và cho năm tài chính kết thúc cùng ngày

21 VỐN CHỦ SỞ HỮU (tiếp theo)

21.2 Chi tiết vốn đầu tư của chủ sở hữu

	Số cuối năm		Số đầu năm	
	Tổng số	Cổ phiếu thường	Tổng số	Cổ phiếu thường
Vốn góp của cổ đông	52.000.000.000	52.000.000.000	52.000.000.000	52.000.000.000
TỔNG CỘNG	52.000.000.000	52.000.000.000	52.000.000.000	52.000.000.000

21.3 Các giao dịch về vốn với các chủ sở hữu và phân phối cổ tức, lợi nhuận

	Đơn vị tính: VND	
	Năm nay	Năm trước
Vốn đầu tư đã góp của chủ sở hữu		
Số đầu năm	52.000.000.000	52.000.000.000
Số cuối năm	52.000.000.000	52.000.000.000
Cổ tức đã công bố	5.200.000.000	5.200.000.000
Cổ tức đã chia	6.889.545.000	24.442.000

21.4 Cổ tức

	Đơn vị tính: VND	
	Năm nay	Năm trước
Cổ tức đã công bố và đã trả trong năm		
Cổ tức trên cổ phiếu phổ thông		
Cổ tức trả bằng tiền trong năm	6.889.545.000	24.442.000
Cổ tức công bố trong năm	5.200.000.000	5.200.000.000

21.5 Cổ phiếu

	Số lượng	
	Số cuối năm	Số đầu năm
Cổ phiếu đăng ký phát hành	5.200.000	5.200.000
Cổ phiếu phổ thông	5.200.000	5.200.000
Cổ phiếu đã bán ra công chúng	5.200.000	5.200.000
Cổ phiếu phổ thông	5.200.000	5.200.000
Cổ phiếu đang lưu hành	5.200.000	5.200.000
Cổ phiếu phổ thông	5.200.000	5.200.000

Mệnh giá cổ phiếu đang lưu hành tại 31 tháng 12 năm 2025: 10.000 VND/cổ phiếu (ngày 31 tháng 12 năm 2024: 10.000 VND/cổ phiếu).

THUYẾT MINH BÁO CÁO TÀI CHÍNH RIÊNG (tiếp theo)
vào ngày 31 tháng 12 năm 2025 và cho năm tài chính kết thúc cùng ngày

22. DOANH THU

22.1 Doanh thu bán hàng và cung cấp dịch vụ

	Đơn vị tính: VND	
	Năm nay	Năm trước
Tổng doanh thu	1.113.494.893.340	1.044.161.090.811
Trong đó:		
Doanh thu bán hàng hóa, thành phẩm	1.106.004.866.623	1.037.897.527.600
Doanh thu cung cấp dịch vụ	7.058.876.591	5.957.283.192
Doanh thu khác	431.150.126	306.280.019
Các khoản giảm trừ doanh thu	(15.422.957.018)	(10.807.641.893)
Chiết khấu thương mại	(14.476.972.160)	(10.091.157.014)
Hàng bán bị trả lại	(945.984.858)	(716.484.879)
Doanh thu thuần	1.098.071.936.322	1.033.353.448.918
Trong đó:		
Doanh thu bán hàng hóa, thành phẩm	1.090.581.909.605	1.027.089.885.707
Doanh thu cung cấp dịch vụ	7.058.876.591	5.957.283.192
Doanh thu khác	431.150.126	306.280.019

22.2 Doanh thu hoạt động tài chính

	Đơn vị tính: VND	
	Năm nay	Năm trước
Lãi tiền gửi, cho vay	6.567.690.790	2.979.114.246
Doanh thu tài chính khác	2.025.994.751	256.785.503
TỔNG CỘNG	8.593.685.541	3.235.899.749

23. GIÁ VỐN HÀNG BÁN VÀ DỊCH VỤ CUNG CẤP

	Đơn vị tính: VND	
	Năm nay	Năm trước
Giá vốn của hàng hóa, thành phẩm	661.356.891.487	650.918.241.381
Giá vốn của dịch vụ đã cung cấp	370.521.557	338.102.676
Giá vốn khác	4.467.631.270	5.888.299.524
Dự phòng giảm giá hàng tồn kho	(1.756.081.464)	(18.245.939.268)
TỔNG CỘNG	664.438.962.850	638.898.704.313

THUYẾT MINH BÁO CÁO TÀI CHÍNH RIÊNG (tiếp theo)
vào ngày 31 tháng 12 năm 2025 và cho năm tài chính kết thúc cùng ngày

24. CHI PHÍ TÀI CHÍNH

	Đơn vị tính: VND	
	Năm nay	Năm trước
Chi phí lãi vay	21.485.502.898	20.006.540.870
Lỗ chênh lệch tỷ giá	2.763.070.208	3.402.064.230
Chi phí tài chính khác	134.751.166	307.746.352
TỔNG CỘNG	24.383.324.274	23.716.351.452

25. CHI PHÍ BÁN HÀNG VÀ CHI PHÍ QUẢN LÝ DOANH NGHIỆP

	Đơn vị tính: VND	
	Năm nay	Năm trước
Các khoản chi phí bán hàng		
Chi phí nhân công	31.786.401.927	63.525.979.173
Chi phí dịch vụ mua ngoài	167.816.719.969	144.922.980.059
Chi phí khấu hao	6.669.098.223	6.571.650.391
Chi phí công cụ dụng cụ	3.050.308.137	2.584.267.608
Chi phí bán hàng khác	16.324.477.908	11.310.922.439
TỔNG CỘNG	225.647.006.164	228.915.799.670

Các khoản chi phí quản lý doanh nghiệp		
Chi phí nhân công	77.005.359.168	70.119.143.550
Chi phí dịch vụ mua ngoài	29.938.184.032	30.111.778.093
Chi phí khấu hao	10.056.532.221	11.699.203.287
Trích lập dự phòng	2.778.542.246	2.300.412.823
Chi phí đồ dùng văn phòng	1.580.515.498	2.665.446.825
Chi phí bằng tiền khác	5.913.913.893	3.081.454.573
TỔNG CỘNG	127.273.047.058	119.977.439.151

26. THU NHẬP KHÁC

	Đơn vị tính: VND	
	Năm nay	Năm trước
Tài trợ, hỗ trợ	-	16.936.102.014
Lãi từ thanh lý, nhượng bán tài sản cố định và công cụ, dụng cụ	226.255.893	671.910.512
Thu nhập khác	308.087.545	820.431.237
TỔNG CỘNG	534.343.438	18.428.443.763

THUYẾT MINH BÁO CÁO TÀI CHÍNH RIÊNG (tiếp theo)
vào ngày 31 tháng 12 năm 2025 và cho năm tài chính kết thúc cùng ngày

27. CHI PHÍ SẢN XUẤT, KINH DOANH THEO YẾU TỐ

	Đơn vị tính: VND	
	Năm nay	Năm trước
Chi phí nguyên vật liệu	324.268.125.904	325.692.960.057
Chi phí dịch vụ mua ngoài	207.555.057.475	186.183.961.549
Chi phí nhân công	149.740.843.530	170.557.030.555
Chi phí khấu hao và hao mòn	32.443.622.587	33.827.980.711
Chi phí dự phòng/(hoàn nhập dự phòng)	1.147.163.003	(17.423.526.445)
Chi phí khác	29.913.199.015	27.115.353.841
TỔNG CỘNG	745.068.011.514	725.953.760.268

28. THUẾ THU NHẬP DOANH NGHIỆP

Thuế suất thuế thu nhập doanh nghiệp ("TNDN") áp dụng cho Công ty là 20% lợi nhuận chịu thuế.

Các báo cáo thuế của Công ty sẽ chịu sự kiểm tra của cơ quan thuế. Do việc áp dụng luật và các quy định về thuế có thể được giải thích theo nhiều cách khác nhau, số thuế được trình bày trên báo cáo tài chính riêng có thể sẽ bị thay đổi theo quyết định cuối cùng của cơ quan thuế.

28.1 Chi phí thuế TNDN hiện hành

	Đơn vị tính: VND	
	Năm nay	Năm trước
Chi phí thuế TNDN hiện hành	13.679.598.002	8.897.414.891
Điều chỉnh thuế thu nhập doanh nghiệp trích thiếu trong năm trước	-	17.281.000
TỔNG CỘNG	13.679.598.002	8.914.695.891

Dưới đây là đối chiếu chi phí thuế TNDN và kết quả của lợi nhuận kế toán trước thuế nhân với thuế suất thuế TNDN:

	Đơn vị tính: VND	
	Năm nay	Năm trước
Tổng lợi nhuận kế toán trước thuế	65.088.848.911	43.117.636.891
Thuế TNDN theo thuế suất 20%	13.017.769.782	8.623.527.378
<i>Các khoản điều chỉnh:</i>		
Chi phí không được khấu trừ khác	661.828.220	273.887.513
Điều chỉnh thuế thu nhập doanh nghiệp trích thiếu trong những năm trước	-	17.281.000
Chi phí thuế TNDN	13.679.598.002	8.914.695.891

28.2 Thuế TNDN hiện hành

Thuế TNDN hiện hành phải trả được xác định dựa trên thu nhập chịu thuế của năm hiện tại. Thu nhập chịu thuế của Công ty khác với lợi nhuận được báo cáo trong báo cáo kết quả hoạt động kinh doanh riêng vì thu nhập chịu thuế không bao gồm các khoản mục thu nhập chịu thuế hay chi phí được khấu trừ cho mục đích tính thuế trong các kỳ khác và cũng không bao gồm các khoản mục không phải chịu thuế hay không được khấu trừ cho mục đích tính thuế. Thuế TNDN hiện hành phải nộp của Công ty được tính theo thuế suất đã ban hành đến ngày kết thúc kỳ kế toán.

THUYẾT MINH BÁO CÁO TÀI CHÍNH RIÊNG (tiếp theo)
vào ngày 31 tháng 12 năm 2025 và cho năm tài chính kết thúc cùng ngày

29. NGHIỆP VỤ VỚI CÁC BÊN LIÊN QUAN

Danh sách các bên liên với Công ty tại ngày 31 tháng 12 năm 2025 bao gồm:

Bên liên quan	Mối quan hệ
Ông Hà Linh	Cổ đông lớn
Bà Nguyễn Thị Ngọc Oanh	Cổ đông lớn
Bà Phan Thị Thủy	Cổ đông lớn
Bà Vũ Thị Hoa	Cổ đông lớn
Công ty TNHH MTV Dược liệu xanh Nam Hà	Công ty con

Thù lao của các thành viên thuộc Hội đồng Quản trị ("HĐQT"), Ban Kiểm soát, tiền lương, thưởng của Ban Tổng Giám đốc của Công ty trong năm như sau:

Tên	Chức vụ	Đơn vị tính: VND	
		Thu nhập	
		Năm nay	Năm trước
Ông Hà Linh	Tổng giám đốc (miễn nhiệm Chủ tịch HĐQT ngày 7 tháng 7 năm 2025)	1.119.568.200	120.000.000
Bà Nguyễn Thị Thanh Phương	Phó Tổng Giám đốc (bổ nhiệm ngày 14 tháng 7 năm 2025)	421.698.231	-
Bà Nguyễn Thị Ngọc Oanh	Chủ tịch HĐQT (bổ nhiệm ngày 7 tháng 7 năm 2025)	120.000.000	120.000.000
Bà Đinh Thị Khánh Ly	Thành viên HĐQT	120.000.000	120.000.000
Ông Hà Thanh Thủy	Thành viên HĐQT (miễn nhiệm ngày 26 tháng 6 năm 2025)	-	2.261.421.317
Ông Nguyễn Đắc Trường	Thành viên HĐQT	120.000.000	120.000.000
Bà Vũ Thị Thanh Loan	Thành viên HĐQT (bổ nhiệm ngày 26 tháng 6 năm 2025)	61.667.000	-
TỔNG CỘNG		1.962.933.431	2.741.421.317

Thù lao của Ban kiểm soát:

	Đơn vị tính: VND	
	Năm nay	Năm trước
Thù lao của Ban kiểm soát	264.000.000	270.249.276

THUYẾT MINH BÁO CÁO TÀI CHÍNH RIÊNG (tiếp theo)
vào ngày 31 tháng 12 năm 2025 và cho năm tài chính kết thúc cùng ngày

30. CÁC CAM KẾT

Cam kết thuê hoạt động

Công ty hiện đang thuê tài sản theo các hợp đồng thuê hoạt động. Vào ngày kết thúc kỳ kế toán năm, các khoản tiền thuê phải trả trong tương lai theo hợp đồng thuê hoạt động được trình bày như sau:

	Đơn vị tính: VND	
	Số cuối năm	Số đầu năm
Dưới 1 năm	1.268.941.000	1.268.941.000
Từ 1 - 5 năm	5.057.811.500	5.065.590.917
Trên 5 năm	19.106.429.250	20.368.189.250
TỔNG CỘNG	25.433.181.750	26.702.721.167


31. CÁC KHOẢN MỤC NGOÀI BẢNG CÂN ĐỐI KẾ TOÁN


	Số cuối năm	Số đầu năm
Ngoại tệ các loại		
- Đô la Mỹ (USD)	255.268,15	305.527,53
- Đồng EURO (EUR)	238,56	238,32


32. CÁC SỰ KIỆN PHÁT SINH SAU NGÀY KẾT THÚC KỲ KẾ TOÁN NĂM

Không có sự kiện nào phát sinh sau ngày kết thúc kỳ kế toán năm yêu cầu phải được điều chỉnh hay trình bày trong báo cáo tài chính riêng của Công ty.

Ninh Bình, Việt Nam
Ngày 30 tháng 3 năm 2026


 Nguyễn Thị Tâm
Người lập


 Phan Thị Thủy
Kế toán trưởng


 Hà Linh
Tổng Giám đốc